


2

DGUV Vorschrift 2



Unfallverhütungsvorschrift
**Betriebsärzte und Fachkräfte
für Arbeitssicherheit**

(DGUV Vorschrift 2)

Herausgeber

Berufsgenossenschaft Holz und Metall
Wilhelm-Theodor-Römheld Straße 15
55130 Mainz

Telefon: 0800 9990080-0
Fax: 06131 802-20800
E-Mail: servicehotline@bghm.de
Internet: www.bghm.de

Kontaktdaten Präventionshotline:
Bestellung: bestellung@bghm.de
Telefon: 0800 9990080-2

Inhaltsverzeichnis	Seite
Erstes Kapitel Allgemeine Vorschriften	
§ 1 Geltungsbereich.....	4
§ 2 Bestellung.....	4
§ 3 Arbeitsmedizinische Fachkunde.....	5
§ 4 Sicherheitstechnische Fachkunde.....	5
§ 5 Bericht.....	7
Zweites Kapitel Übergangsbestimmungen	
§ 6 Übergangsbestimmungen.....	8
Drittes Kapitel In-Kraft-Treten und Außer-Kraft-Treten	
§ 7 In-Kraft-Treten und Außer-Kraft-Treten.....	9
Anlage 1 (zu § 2 Abs. 2)	
Betriebsärztliche und sicherheitstechnische Regelbetreuung in Betrieben mit bis zu 10 Beschäftigten.....	10
Anlage 2 (zu § 2 Abs. 3)	
Betriebsärztliche und sicherheitstechnische Regelbetreuung in Betrieben mit mehr als 10 Beschäftigten.....	12
Anlage 3 (zu § 2 Abs. 4)	
Alternative bedarfsorientierte betriebsärztliche und sicherheitstechnische Betreuung in Betrieben mit bis zu 50 Beschäftigten.....	19
Anlage 4 entfällt	
Anhang 1¹ (zu § 2)	
Hinweise zur Bestellung und zum Tätigwerden der Betriebsärzte und Fachkräfte für Arbeitssicherheit.....	23
Anhang 2¹ (zu § 4)	
Branchenspezifische Themen der Ausbildung von Fachkräften für Arbeitssicherheit.....	26
Anhang 3¹ (zu Anlage 2 Abschnitt 2)	
Aufgabenfelder der Grundbetreuung und Beschreibung möglicher Aufgaben.....	28
Anhang 4¹ (zu Anlage 2 Abschnitt 3)	
Betriebsspezifischer Teil der Betreuung.....	36

¹ Die Anhänge 1 bis 4 enthalten keine rechtsverbindlichen Regelungen

Erstes Kapitel

Allgemeine Vorschriften

§ 1 Geltungsbereich

Diese Unfallverhütungsvorschrift bestimmt näher die Maßnahmen, die der Unternehmer zur Erfüllung der sich aus dem Gesetz über Betriebsärzte, Sicherheitsingenieure und andere Fachkräfte für Arbeitssicherheit (Arbeitssicherheitsgesetz) ergebenden Pflichten zu treffen hat.

§ 2 Bestellung

(1) Der Unternehmer hat Betriebsärzte und Fachkräfte für Arbeitssicherheit zur Wahrnehmung der in den §§ 3 und 6 des Arbeitssicherheitsgesetzes bezeichneten Aufgaben schriftlich nach Maßgabe der nachfolgenden Bestimmungen zu bestellen. Der Unternehmer hat dem Unfallversicherungsträger auf Verlangen nachzuweisen, wie er die Verpflichtung nach Satz 1 erfüllt hat.

(2) Bei Betrieben mit bis zu 10 Beschäftigten richtet sich der Umfang der betriebsärztlichen und sicherheitstechnischen Betreuung nach Anlage 1.

(3) Bei Betrieben mit mehr als 10 Beschäftigten gelten die Bestimmungen nach Anlage 2.

(4) Abweichend von den Absätzen 2 und 3 kann der Unternehmer nach Maßgabe von Anlage 3 ein alternatives Betreuungsmodell wählen, wenn er aktiv in das Betriebsgeschehen eingebunden ist und die Zahl der Beschäftigten bis zu 50 beträgt.

(5) Bei der Berechnung der Zahl der Beschäftigten sind jährliche Durchschnittszahlen zugrunde zu legen; bei der Berechnung des Schwellenwertes in den Absätzen 2, 3 und 4 findet die Regelung des § 6 Abs. 1 Satz 4 des Arbeitsschutzgesetzes entsprechende Anwendung.

(6) Der Unfallversicherungsträger kann im Einzelfall im Einvernehmen mit der nach § 12 Arbeitssicherheitsgesetz zuständigen Behörde Abweichungen von den Absätzen 2, 3 und 4 zulassen, soweit im Betrieb die Unfall- und Gesundheitsgefahren vom Durchschnitt abweichen und die abweichende Festsetzung mit dem Schutz der Beschäftigten vereinbar ist. Als Vergleichsmaßstab dienen Betriebe der gleichen Art.

§ 3 Arbeitsmedizinische Fachkunde

Der Unternehmer kann die erforderliche arbeitsmedizinische Fachkunde als gegeben ansehen bei Ärzten, die nachweisen, dass sie berechtigt sind,

1. die Gebietsbezeichnung „Arbeitsmedizin“
oder
 2. die Zusatzbezeichnung „Betriebsmedizin“
- zu führen.

§ 4 Sicherheitstechnische Fachkunde

(1) Der Unternehmer kann die erforderliche sicherheitstechnische Fachkunde von Fachkräften für Arbeitssicherheit als nachgewiesen ansehen, wenn diese den in den Absätzen 2 bis 5 festgelegten Anforderungen genügen.

(2) Sicherheitsingenieure erfüllen die Anforderungen, wenn sie

1. berechtigt sind, die Berufsbezeichnung Ingenieur zu führen oder einen Bachelor- oder Masterabschluss der Studienrichtung Ingenieurwissenschaften erworben haben,
2. danach eine praktische Tätigkeit in diesem Beruf mindestens zwei Jahre lang ausgeübt
und
3. einen staatlichen oder von Unfallversicherungsträgern veranstalteten Ausbildungslehrgang
oder
einen staatlich oder von Unfallversicherungsträgern anerkannten Ausbildungslehrgang eines anderen Ausbildungsträgers mit Erfolg abgeschlossen haben.

Sicherheitsingenieure, die auf Grund ihrer Hochschul-/Fachhochschulausbildung berechtigt sind, die Berufsbezeichnung „Sicherheitsingenieur“ zu führen und eine einjährige praktische Tätigkeit als Ingenieur ausgeübt haben, erfüllen ebenfalls die Anforderungen.

(3) In der Funktion als Sicherheitsingenieur können auch Personen tätig werden, die über gleichwertige Qualifikationen verfügen.

- (4) Sicherheitstechniker erfüllen die Anforderungen, wenn sie
1. eine Prüfung als staatlich anerkannter Techniker erfolgreich abgelegt haben,
 2. danach eine praktische Tätigkeit als Techniker mindestens zwei Jahre lang ausgeübt haben
und
 3. einen staatlichen oder von Unfallversicherungsträgern veranstalteten Ausbildungslehrgang
oder
einen staatlich oder von Unfallversicherungsträgern anerkannten Ausbildungslehrgang eines anderen Veranstaltungsträgers mit Erfolg abgeschlossen haben.

Die Anforderungen erfüllt auch, wer ohne Prüfung als staatlich anerkannter Techniker mindestens vier Jahre lang als Techniker tätig war und einen staatlichen oder von Unfallversicherungsträgern veranstalteten Ausbildungslehrgang oder einen staatlich oder von Unfallversicherungsträgern anerkannten Ausbildungslehrgang eines anderen Veranstaltungsträgers mit Erfolg abgeschlossen hat.

- (5) Sicherheitsmeister erfüllen die Anforderungen, wenn sie
1. die Meisterprüfung erfolgreich abgelegt haben,
 2. danach eine praktische Tätigkeit als Meister mindestens zwei Jahre lang ausgeübt haben
und
 3. einen staatlichen oder von Unfallversicherungsträgern veranstalteten Ausbildungslehrgang
oder
einen staatlich oder von Unfallversicherungsträgern anerkannten Ausbildungslehrgang eines anderen Veranstaltungsträgers mit Erfolg abgeschlossen haben.

Die Anforderungen erfüllt auch, wer ohne Meisterprüfung mindestens vier Jahre lang als Meister oder in gleichwertiger Funktion tätig war und einen staatlichen oder von Unfallversicherungsträgern veranstalteten Ausbildungslehrgang oder einen staatlich oder von Unfallversicherungsträgern anerkannten Ausbildungslehrgang eines anderen Veranstaltungsträgers mit Erfolg abgeschlossen hat.

(6) Der Ausbildungslehrgang nach den Absätzen 2, 4 und 5 umfasst die Ausbildungsstufe I (Grundausbildung), Ausbildungsstufe II (Vertiefende Ausbildung), Ausbildungsstufe III (Bereichsbezogene Ausbildung) und das begleitende Praktikum. Bestandteile der Ausbildungsstufe III sind die nachfolgenden Rahmenthemen:

- Schutz vor Absturz aus der Höhe/in die Tiefe
- Organisation der Instandhaltung/Störungsbeseitigung
- verkettete und flexible Systeme
- komplexe Verkehrssituationen

(7) Bei einem Wechsel einer Fachkraft für Arbeitssicherheit, die die Ausbildungsstufe III (Bereichsbezogene Ausbildung) entsprechend den Festlegungen eines anderen Unfallversicherungsträgers absolviert hat, in eine andere Branche hat der Unternehmer dafür zu sorgen, dass die Fachkraft für Arbeitssicherheit die erforderlichen bereichsbezogenen Kenntnisse durch Fortbildung erwirbt. Der Unfallversicherungsträger entscheidet über den erforderlichen Umfang an Fortbildung unter Berücksichtigung der Inhalte seiner Ausbildungsstufe III.

§ 5 Bericht

Der Unternehmer hat die gemäß § 2 dieser Unfallverhütungsvorschrift bestellten Betriebsärzte und Fachkräfte für Arbeitssicherheit zu verpflichten, über die Erfüllung der übertragenen Aufgaben regelmäßig schriftlich zu berichten. Die Berichte sollen auch über die Zusammenarbeit der Betriebsärzte und Fachkräfte für Arbeitssicherheit Auskunft geben.

Zweites Kapitel

Übergangsbestimmungen

§ 6 Übergangsbestimmungen

(1) Der Unternehmer kann abweichend von § 3 davon ausgehen, dass Ärzte über die erforderliche Fachkunde verfügen, wenn sie

1. eine Bescheinigung der zuständigen Ärztekammer darüber besitzen, dass sie vor dem 1. Januar 1985 ein Jahr klinisch oder poliklinisch tätig gewesen sind und an einem arbeitsmedizinischen Einführungslehrgang teilgenommen haben
und
2. a) bis zum 31. Dezember 1985 mindestens 500 Stunden innerhalb eines Jahres betriebsärztlich tätig waren
oder
b) bis zum 31. Dezember 1987 einen dreimonatigen Kurs über Arbeitsmedizin absolviert haben
und
über die Voraussetzungen nach Nummer 2 Buchstabe a) oder b) eine von der zuständigen Ärztekammer erteilte Bescheinigung beibringen.

Die Bescheinigung der zuständigen Ärztekammer muss vor dem 31. Dezember 1996 ausgestellt worden sein.

(2) Der Nachweis der Fachkunde nach § 4 Abs. 2 bis 5 gilt als erbracht, wenn eine Fachkraft für Arbeitssicherheit im Zeitpunkt des Inkrafttretens dieser Unfallverhütungsvorschrift als solche tätig ist und die Fachkundevoraussetzungen der Unfallverhütungsvorschriften „Fachkräfte für Arbeitssicherheit“ (BGV A6) der ehemaligen Unfallversicherungsträger Hütten- und Walzwerks-Berufsgenossenschaft vom 1. März 1996, Maschinenbau- und Metall-Berufsgenossenschaft, Norddeutsche Metall-Berufsgenossenschaft und Berufsgenossenschaft Metall Süd jeweils vom 01. Oktober 1995 oder der ehemaligen Holz Berufsgenossenschaft vom 1. April 2004 vorliegen.

(3) *entfällt*

(4) *entfällt*

Drittes Kapitel

In-Kraft-Treten und Außer-Kraft-Treten

§ 7 In-Kraft-Treten und Außer-Kraft-Treten

Diese Unfallverhütungsvorschrift tritt am 1. Januar 2012 in Kraft. Gleichzeitig treten die Unfallverhütungsvorschriften „Betriebsärzte und Fachkräfte für Arbeitssicherheit“ (DGUV Vorschrift 2) der ehemaligen Unfallversicherungsträger Hütten- und Walzwerks-Berufsgenossenschaft, Maschinenbau- und Metall-Berufsgenossenschaft, Berufsgenossenschaft Metall Nord Süd und Holz-Berufsgenossenschaft, jeweils vom 31. Dezember 2010, außer Kraft.

Anlage 1

(zu § 2 Abs. 2)

Betriebsärztliche und sicherheitstechnische Regelbetreuung in Betrieben mit bis zu 10 Beschäftigten

Wesentliche Grundlage von Art und Umfang der betriebsärztlichen und sicherheitstechnischen Betreuung sind die im Betrieb vorliegenden Gefährdungen für Sicherheit und Gesundheit der Beschäftigten sowie die Aufgaben gemäß den §§ 3 bzw. 6 Arbeitssicherheitsgesetz.

Der Umfang der zu erbringenden betriebsärztlichen und sicherheitstechnischen Betreuung besteht in der Durchführung von **Grundbetreuungen und anlassbezogenen Betreuungen**. Sie können kombiniert werden.

Grundbetreuungen beinhalten die Unterstützung bei

- der Erstellung bzw.
- der Aktualisierung der Gefährdungsbeurteilung.

Bei der Grundbetreuung muss der Sachverstand von Betriebsärzten und Fachkräften für Arbeitssicherheit einbezogen werden. Dies kann dadurch geschehen, dass der Erstberatende den Sachverstand des jeweils anderen Sachgebietes hinzuzieht.

Die Grundbetreuung wird bei maßgeblicher Änderung der Arbeitsverhältnisse, spätestens aber nach 3 Jahren wiederholt:

Fristen für arbeitsmedizinische Vorsorgeuntersuchungen bleiben unberührt.

Die **Gefährdungsbeurteilung** besteht aus einer systematischen Feststellung und Bewertung von relevanten Gefährdungen der Beschäftigten. Aus der Gefährdungsbeurteilung sind entsprechende Arbeitsschutzmaßnahmen abzuleiten. Die Gefährdungsbeurteilung und die Maßnahmen sind auf ihre Wirksamkeit zu überprüfen und erforderlichenfalls an sich ändernde Gegebenheiten anzupassen.

Anlassbezogene Betreuungen:

Der Unternehmer ist verpflichtet, sich bei besonderen Anlässen durch einen Betriebsarzt oder eine Fachkraft für Arbeitssicherheit mit branchenbezogener Fachkunde in Fragen der Sicherheit und des Gesundheitsschutzes betreuen zu lassen.

Besondere Anlässe für eine Betreuung durch den Betriebsarzt und die Fachkraft für Arbeitssicherheit können unter anderem sein die

- Planung, Errichtung und Änderung von Betriebsanlagen,
- Einführung neuer Arbeitsmittel, die ein erhöhtes Gefährdungspotenzial zur Folge haben,
- grundlegende Änderung von Arbeitsverfahren,
- Einführung neuer Arbeitsverfahren,
- Gestaltung neuer Arbeitsplätze und -abläufe,
- Einführung neuer Arbeitsstoffe bzw. Gefahrstoffe, die ein erhöhtes Gefährdungspotenzial zur Folge haben,
- Beratung der Beschäftigten über besondere Unfall- und Gesundheitsgefahren bei der Arbeit,
- Untersuchung von Unfällen und Berufskrankheiten,
- Erstellung von Notfall- und Alarmplänen.

Ein weiterer Anlass für das Tätigwerden einer Fachkraft für Arbeitssicherheit kann unter anderem die

- Durchführung sicherheitstechnischer Überprüfungen und Beurteilungen von Anlagen, Arbeitssystemen und Arbeitsverfahren sein.

Weitere Anlässe für das Tätigwerden eines Betriebsarztes können unter anderem sein

- eine grundlegende Umgestaltung von Arbeitszeit-, Pausen- und Schichtsystemen,
- die Erforderlichkeit der Durchführung arbeitsmedizinischer Vorsorgeuntersuchungen, Beurteilungen und Beratungen,
- Suchterkrankungen, die ein gefahrungsfreies Arbeiten beeinträchtigen,
- Fragen des Arbeitsplatzwechsels sowie der Eingliederung und Wiedereingliederung behinderter Menschen und der (Wieder-)Eingliederung von Rehabilitanden,
- die Häufung gesundheitlicher Probleme,
- das Auftreten posttraumatischer Belastungszustände
- die Gefahr einer Pandemie
- spezielle demographische Entwicklungen im Betrieb.

Der Betrieb muss über angemessene und aktuelle Unterlagen verfügen, aus denen das Ergebnis der Gefährdungsbeurteilung, die abgeleiteten Maßnahmen und das Ergebnis der Überprüfung ersichtlich sind. Solche Unterlagen können auch Berichte nach § 5 dieser Unfallverhütungsvorschrift sein.

Ergänzend zur Grundbetreuung können anlassbezogene Beratungen zu spezifischen Fachthemen im Einzelfall auch durch Personen mit spezieller anlassbezogener Fachkunde erbracht werden, die nicht über eine Qualifikation als Betriebsarzt bzw. Fach-

kraft für Arbeitssicherheit verfügen. Dies kann beispielsweise für Beratungen im Zusammenhang mit Lärminderungs-, Brandschutz- und Lüftungsmaßnahmen zutreffen. Eine Kombination mit der Grundbetreuung ist in diesen Fällen nicht zulässig.

Unternehmer können sich zur gemeinsamen Nutzung betriebsärztlicher und sicherheitstechnischer Regelbetreuung zusammenschließen, soweit die Möglichkeiten zur Organisation im Betrieb nicht ausreichen.

Die Beschäftigten sind über die Art der praktizierten betriebsärztlichen und sicherheitstechnischen Betreuung zu informieren und darüber in Kenntnis zu setzen, welcher Betriebsarzt und welche Fachkraft für Arbeitssicherheit anzusprechen ist.

Anlage 2

(zu § 2 Abs. 3)

Betriebsärztliche und sicherheitstechnische Regelbetreuung in Betrieben mit mehr als 10 Beschäftigten

1. Allgemeines

Grundlagen von Art und Umfang der betriebsärztlichen und sicherheitstechnischen Betreuung sind die im Betrieb vorliegenden Gefährdungen für Sicherheit und Gesundheit der Beschäftigten sowie die Aufgaben gemäß den §§ 3 bzw. 6 Arbeitssicherheitsgesetz.

Die betriebsärztliche und sicherheitstechnische Betreuung besteht aus der **Grundbetreuung** und dem **betriebsspezifischen Teil der Betreuung**. Grundbetreuung und betriebsspezifische Betreuung bilden zusammen die **Gesamtbetreuung**.

Der Unternehmer hat die Aufgaben der Betriebsärzte und Fachkräfte für Arbeitssicherheit entsprechend den betrieblichen Erfordernissen unter Mitwirkung der betrieblichen Interessenvertretung (z.B. entsprechend Betriebsverfassungsgesetz) sowie unter Verweis auf § 9 Abs. 3 Arbeitssicherheitsgesetz zu ermitteln, aufzuteilen und mit ihnen schriftlich zu vereinbaren.

Die Aufgaben der in allen Betrieben anfallenden **Grundbetreuung** nach Abschnitt 2 werden in Anhang 3 näher erläutert. Maßgeblich für die Bemessung des Betreuungsumfangs der Grundbetreuung sind die für alle Betriebe geltenden Einsatzzeiten gemäß Abschnitt 2.

Zweiter Bestandteil der Gesamtbetreuung ist der **betriebsspezifische Teil**, dessen Aufgaben nach Abschnitt 3 in Anhang 4 näher erläutert werden. Relevanz und Umfang des betriebsspezifischen Teils der Betreuung werden durch den Unternehmer gemäß Abschnitt 3 ermittelt und regelmäßig überprüft.

Der Unternehmer hat sich durch Betriebsarzt und Fachkraft für Arbeitssicherheit bei der Festlegung der Grundbetreuung und des betriebsspezifischen Teils der Betreuung beraten zu lassen.

Die Beschäftigten sind über die Art der praktizierten betriebsärztlichen und sicherheitstechnischen Betreuung zu informieren und darüber in Kenntnis zu setzen, welcher Betriebsarzt und welche Fachkraft für Arbeitssicherheit anzusprechen ist.

Arbeitsmedizinische Vorsorgeuntersuchungen sind nicht auf die Einsatzzeiten der Grundbetreuung anzurechnen, sondern Bestandteil des betriebsspezifischen Teils der Betreuung.

Wegezeiten können nicht als Einsatzzeiten angerechnet werden.

Maßnahmen und Ergebnisse der Leistungserbringung sind im Rahmen der regelmäßigen Berichte von Betriebsarzt und Fachkraft für Arbeitssicherheit nach § 5 zu dokumentieren.

2. Grundbetreuung

Die Grundbetreuung weist drei Betreuungsgruppen auf, für die jeweils feste Einsatzzeiten als Summenwerte für Betriebsarzt und Fachkraft für Arbeitssicherheit gelten. Die Betriebe sind über ihre jeweilige Betriebsart den Betreuungsgruppen gemäß Abschnitt 4 zugeordnet. Für die Grundbetreuung ist je nach Zuordnung in eine der drei Gruppen folgende Einsatzzeit in Stunden pro Beschäftigtem/r und Jahr erforderlich:

	Gruppe I	Gruppe II	Gruppe III
Einsatzzeit (Std./Jahr pro Beschäftigtem/r)	2,5	1,5	0,5

Bei der Aufteilung der Zeiten auf Betriebsärzte und Fachkräfte für Arbeitssicherheit ist ein Mindestanteil von 20% der Grundbetreuung, jedoch nicht weniger als 0,2 Std./Jahr pro Beschäftigtem/r, für jeden Leistungserbringer anzusetzen.

Die Grundbetreuung umfasst folgende Aufgabenfelder:

- 1 Unterstützung bei der Gefährdungsbeurteilung
(Beurteilung der Arbeitsbedingungen)
 - 1.1 Unterstützung bei der Implementierung eines Gesamtkonzeptes zur Gefährdungsbeurteilung
 - 1.2 Unterstützung bei der Durchführung der Gefährdungsbeurteilung
 - 1.3 Beobachtung der gelebten Praxis und Auswertung der Gefährdungsbeurteilung
- 2 Unterstützung bei grundlegenden Maßnahmen der Arbeitsgestaltung – Verhältnisprävention
 - 2.1 Eigeninitiatives Handeln zur Verhältnisprävention an bestehenden Arbeitssystemen
 - 2.2 Eigeninitiatives Handeln zur Verhältnisprävention bei Veränderung der Arbeitsbedingungen
- 3 Unterstützung bei grundlegenden Maßnahmen der Arbeitsgestaltung – Verhaltensprävention
 - 3.1 Unterstützung bei Unterweisungen, Betriebsanweisungen, Qualifizierungsmaßnahmen
 - 3.2 Motivieren zum sicherheits- und gesundheitsgerechten Verhalten
 - 3.3 Information und Aufklärung
 - 3.4 Kollektive arbeitsmedizinische Beratung der Beschäftigten
- 4 Unterstützung bei der Schaffung einer geeigneten Organisation und Integration in die Führungstätigkeit
 - 4.1 Integration des Arbeitsschutzes in die Aufbauorganisation
 - 4.2 Integration des Arbeitsschutzes in die Unternehmensführung
 - 4.3 Beratung zu erforderlichen Ressourcen zur Umsetzung der Arbeitsschutzmaßnahmen
 - 4.4 Kommunikation und Information sichern
 - 4.5 Berücksichtigung der Arbeitsschutzbelange in betrieblichen Prozessen
 - 4.6 Betriebliche arbeitsschutzspezifische Prozesse organisieren
 - 4.7 Ständige Verbesserung sicherstellen
- 5 Untersuchung nach Ereignissen
 - 5.1 Untersuchungen von Ereignissen, Ursachenanalysen und deren Auswertungen
 - 5.2 Ermitteln von Unfallschwerpunkten sowie Schwerpunkten arbeitsbedingter Erkrankungen
 - 5.3 Verbesserungsvorschläge

- 6 Allgemeine Beratung von Arbeitgebern und Führungskräften, betrieblichen Interessenvertretungen, Beschäftigten
 - 6.1 Beratung zu Rechtsgrundlagen, Stand der Technik und Arbeitsmedizin, wissenschaftlichen Erkenntnissen
 - 6.2 Beantwortung von Anfragen
 - 6.3 Verbreitung der Information im Unternehmen, einschließlich Teambesprechungen
 - 6.4 Externe Beratung zu speziellen Problemen des Arbeitsschutzes organisieren
- 7 Erstellung von Dokumentationen, Erfüllung von Meldepflichten
 - 7.1 Unterstützung bei der Erstellung von Dokumentationen
 - 7.2 Unterstützung bei der Erfüllung von Meldepflichten gegenüber den zuständigen Behörden und Unfallversicherungsträgern
 - 7.3 Dokumentation von Vorschlägen an den Arbeitgeber einschließlich Angabe des jeweiligen Umsetzungsstandes
 - 7.4 Dokumentation zur eigenen Tätigkeit und zur Inanspruchnahme der Einsatzzeiten
- 8 Mitwirken in betrieblichen Besprechungen
 - 8.1 Direkte persönliche Beratung von Arbeitgebern
 - 8.2 Teilnahme an Dienstgesprächen des Arbeitgebers mit seinen Führungskräften
 - 8.3 Teilnahme an Besprechungen der betrieblichen Beauftragten entsprechend §§ 9, 10 und 11 Arbeitssicherheitsgesetz
 - 8.4 Teilnahme an sonstigen Besprechungen, einschließlich Betriebsversammlung
 - 8.5 Nutzung eines ständigen Kontaktes mit Führungskräften
 - 8.6 Sitzung des Arbeitsschutzausschusses
- 9 Selbstorganisation
 - 9.1 Ständige Fortbildung organisieren (Aktualisierung und Erweiterung)
 - 9.2 Wissensmanagement entwickeln und nutzen
 - 9.3 Erfassen und Aufarbeiten von Hinweisen der Beschäftigten
 - 9.4 Erfahrungsaustausch insbesondere mit den Unfallversicherungsträgern und den zuständigen Behörden nutzen

3. Betriebsspezifischer Teil der Betreuung

Der Bedarf an betriebsspezifischer Betreuung wird vom Unternehmer in einem Verfahren ermittelt, das die nachfolgend aufgeführten Aufgabenfelder sowie Auslöse- und Aufwandskriterien berücksichtigt. Das Verfahren erfordert, dass der Unternehmer alle Aufgabenfelder hinsichtlich ihrer Relevanz für die betriebsärztliche und sicherheitstechnische Betreuung regelmäßig, insbesondere nach wesentlichen Änderungen, prüft. Die Aufgabenfelder sind:

- 1 Regelmäßig vorliegende betriebsspezifische Unfall- und Gesundheitsgefahren, Erfordernisse zur menschengerechten Arbeitsgestaltung
 - 1.1 Besondere Tätigkeiten
 - 1.2 Arbeitsplätze und Arbeitsstätten, die besondere Risiken aufweisen
 - 1.3 Arbeitsaufgaben und Arbeitsorganisation mit besonderen Risiken
 - 1.4 Erfordernis arbeitsmedizinischer Vorsorge
 - 1.5 Erfordernis besonderer betriebsspezifischer Anforderungen beim Personaleinsatz
 - 1.6 Sicherheit und Gesundheit unter den Bedingungen des demografischen Wandels
 - 1.7 Arbeitsgestaltung zur Vermeidung arbeitsbedingter Gesundheitsgefahren, Erhalt der individuellen gesundheitlichen Ressourcen im Zusammenhang mit der Arbeit
 - 1.8 Unterstützung bei der Weiterentwicklung eines Gesundheitsmanagements
- 2 Betriebliche Veränderungen in den Arbeitsbedingungen und in der Organisation
 - 2.1 Beschaffung von grundlegend neuartigen Maschinen, Geräten
 - 2.2 Grundlegende Veränderungen zur Errichtung neuer Arbeitsplätze bzw. der Arbeitsplatzausstattung; Planung, Neuerrichtung von Betriebsanlagen; Umbau, Neubaumaßnahmen
 - 2.3 Einführung völlig neuer Stoffe, Materialien
 - 2.4 Grundlegende Veränderung betrieblicher Abläufe und Prozesse; grundlegende Veränderung der Arbeitszeitgestaltung; grundlegende Änderung, Einführung neuer Arbeitsverfahren
 - 2.5 Spezifische Erfordernisse zur Schaffung einer geeigneten Organisation zur Durchführung der Maßnahmen des Arbeitsschutzes sowie der Integration in die Führungstätigkeit und zum Aufbau eines Systems der Gefährdungsbeurteilung
- 3 Externe Entwicklung mit spezifischem Einfluss auf die betriebliche Situation
 - 3.1 Neue Vorschriften, die für den Betrieb umfangreiche Änderungen nach sich ziehen
 - 3.2 Weiterentwicklung des für den Betrieb relevanten Stands der Technik und Arbeitsmedizin

4 Betriebliche Aktionen, Programme und Maßnahmen

4.1 Schwerpunktprogramme, Kampagnen sowie Unterstützung von Aktionen zur Gesundheitsförderung

Ein Verfahren zur Ermittlung der Betreuungsleistungen einschließlich der Anwendung der Auslöse- und Aufwandskriterien ist in Anhang 4 näher erläutert.

Die Ermittlung von Dauer und Umfang der betriebspezifischen Betreuung beinhaltet die Prüfung durch den Unternehmer, welche Aufgaben im Betrieb erforderlich sind und die Festlegung des entsprechenden Personalaufwandes für die Aufgabenerledigung. Er hat auf der Grundlage des ermittelten Personalaufwandes die Betreuungsleistung mit Betriebsarzt und Fachkraft für Arbeitssicherheit festzulegen und schriftlich zu vereinbaren.

4. Zuordnung der Betriebsarten zu den Betreuungsgruppen

Die nachfolgende Tabelle weist die Zuordnung der Betriebe anhand des WZ-Schlüssels der jeweiligen Betriebsart zu den Betreuungsgruppen der Grundbetreuung nach Abschnitt 2 aus.

Auszug für die Berufsgenossenschaft Holz und Metall aus der Klassifikation der Wirtschaftszweige, Ausgabe 2008 (WZ 2008). Eine vollständige Liste mit den Angaben aller Unfallversicherungsträger wird bei der Deutschen Gesetzlichen Unfallversicherung (DGUV) geführt.

Lfd. Nr.	WZ2008 Kode	WZ 2008 - Bezeichnung (a.n.g. = anderweitig nicht genannt)	Gruppe I 2,5 h	Gruppe II 1,5 h	Gruppe III 0,5 h
83	02.2	Holzeinschlag	X		
289	16.1	Säge- Hobel- und Holzimprägnierwerke		X	
292	16.2	Herstellung von sonstigen Holz-, Korb-, Flecht- und Korbwaren (ohne Möbel)		X	
334	19.1	Kokerei	X		
392	22.2	Herstellung von Kunststoffwaren		X	
459	24.1	Erzeugung von Roheisen, Stahl und Ferrolegierungen	X		
462	24.2	Herstellung von Stahlrohren, Rohrform-, Rohrverschluss- und Rohrverbindungsstücken aus Stahl		X	
467	24.3	Sonstige erste Bearbeitung von Eisen und Stahl	X		
476	24.4	Erzeugung und erste Bearbeitung von NE-Metallen		X	
489	24.5	Gießereien	X		

Lfd. Nr.	WZ2008 Kode	WZ 2008 - Bezeichnung (a.n.g. = anderweitig nicht genannt)	Gruppe I 2,5 h	Gruppe II 1,5 h	Gruppe III 0,5 h
504	25.2	Herstellung von Metalltanks und -behältern; Herstellung von Heizkörpern und -kesseln für Zentralheizungen		X	
515	25.5	Herstellung von Schmiede-, Press-, Zieh- und Stanzteilen, gewalzten Ringen und pulvermetallurgischen Erzeugnissen		X	
	25.61.1	Oberflächenveredlung und Wärmebehandlung (ohne Galvanotechnik / chem. Oberflächenbehandlung);		X	
527	25.7	Herstellung von Schneidwaren, Werkzeugen, Schlössern und Beschlägen aus unedlen Metallen		X	
538	25.9	Herstellung von sonstigen Metallwaren		X	
602	27.5	Herstellung von Haushaltsgeräten		X	
611	28.1	Herstellung von nicht wirtschaftszweigspezifischen Maschinen		X	
647	28.9	Herstellung von Maschinen für sonstige bestimmte Wirtschaftszweige		X	
664	29.1	Herstellung von Kraftwagen und Kraftwagenmotoren			X
668	29.2	Herstellung von Karosserien, Aufbauten und Anhängern		X	
671	29.3	Herstellung von Teilen und Zubehör für Kraftwagen		X	
677	30.1	Schiff- und Bootsbau	X		
685	30.20.2	Herstellung von Eisenbahninfrastruktur		X	
686	30.3	Luft- und Raumfahrzeugbau		X	
692	30.9	Herstellung von Fahrzeugen a. n. g.		X	
	31.04	Industrielle Be- und Verarbeitung von Holz zu Möbeln (ohne Polstermöbelherstellung)			X
708	31.09	Herstellung von sonstigen Möbeln		X	
722	32.3	Herstellen von Sportgeräten		X	
725	32.4	Herstellen von Spielwaren		X	
733	32.9	Herstellung von Erzeugnissen a. n. g.		X	
739	33.1	Reparatur von Metallerzeugnissen, Maschinen und Ausrüstungen		X	
756	33.2	Installation von Maschinen und Ausrüstungen a. n. g.		X	
807	38.3	Rückgewinnung	X		
823	41.2	Bau von Gebäuden	X		
856	43.22	Gas-, Wasser-, Heizungs- sowie Lüftungs- und Klimainstallation		X	

Lfd. Nr.	WZ2008 Kode	WZ 2008 - Bezeichnung (a.n.g. = anderweitig nicht genannt)	Gruppe I 2,5 h	Gruppe II 1,5 h	Gruppe III 0,5 h
861	43.3	Sonstiger Ausbau		X	
888	45.2	Instandhaltung und Reparatur von Kraftwagen		X	
978	46.4	Großhandel mit Gebrauchs- und Verbrauchsgütern			X
1060	47.1	Einzelhandel mit Waren verschiedener Art (in Verkaufsräumen)			X
1717	90.01	Darstellende Kunst			X
1724	90.03	Künstlerisches und Schriftstellerisches Schaffen			X

Anlage 3

(zu § 2 Abs. 4)

Alternative bedarfsorientierte betriebsärztliche und sicherheitstechnische Betreuung in Betrieben mit bis zu 50 Beschäftigten

1. Allgemeines

Bei der Anwendung der alternativen bedarfsorientierten betriebsärztlichen und sicherheitstechnischen Betreuung wird der Unternehmer zu Fragen der Sicherheit und des Gesundheitsschutzes im Betrieb informiert und für die Durchführung der erforderlichen Maßnahmen motiviert.

Die alternative bedarfsorientierte betriebsärztliche und sicherheitstechnische Betreuung besteht aus Motivations- und Informationsmaßnahmen, Fortbildungsmaßnahmen und der Inanspruchnahme der bedarfsorientierten Betreuung.

Die Beschäftigten werden über die Art der praktizierten betriebsärztlichen und sicherheitstechnischen Betreuung informiert und wissen, welcher Betriebsarzt und welche Fachkraft für Arbeitssicherheit anzusprechen ist.

2. Motivations-, Informations- und Fortbildungsmaßnahmen

2.1 Umfang der Motivations-, Informations- und Fortbildungsmaßnahmen

Die Motivations- und Informationsmaßnahmen umfassen:

Motivation und branchenneutrale Information	Präsenzmaßnahme mit Wirksamkeitskontrolle Umfang: 8 Lehreinheiten
Branchenspezifische Informationen	Präsenzmaßnahme und/oder Selbstlernphase mit Wirksamkeitskontrolle Umfang: 8 - 24 Lehreinheiten

Sie sind innerhalb von 2 Jahren zu absolvieren.

Im Anschluss daran nimmt der Unternehmer im Abstand von höchstens 5 Jahren an von dem Unfallversicherungsträger durchgeführten oder anerkannten Fortbildungsmaßnahmen teil; der Umfang beträgt mindestens 4 Lehreinheiten.

Inhalte der Motivation bei der alternativen bedarfsorientierten Betreuung sind insbesondere:

Themen der Informationsmaßnahmen sind:

- Sicherheit und Gesundheit bei der Arbeit - Nutzen für den Betrieb
- Verantwortung des Unternehmers und der Führungskräfte
- Arbeitsschutz organisieren
- Mitarbeiter führen
- Gefährdungsbeurteilung - Einführung und Anwendung
- Anlässe für die bedarfsorientierte betriebsärztliche und sicherheitstechnische Betreuung
- Dienstleistungsangebote der Berufsgenossenschaft

2.2 Anrechnung von Vorkenntnissen

Unternehmer, die nachgewiesene Vorkenntnisse über Arbeitssicherheit und Gesundheitsschutz zu den branchenspezifischen Informationen erworben haben, deren Erwerb nicht länger als fünf Jahre bezogen auf den Zeitpunkt der Anmeldung zur alternativen Betreuung zurückliegt, können auf Antrag von den entsprechenden Lehreinheiten dieser Motivations- und Informationsmaßnahmen befreit werden.

3. Bedarfsorientierte Betreuung

Nach dem Abschluss der Motivations- und Informationsmaßnahmen kann der Unternehmer über die Notwendigkeit und das Ausmaß einer externen Betreuung selbst entscheiden. Eine sachgerechte bedarfsorientierte betriebsärztliche und sicherheitstechnische Betreuung im Betrieb erfolgt auf der Grundlage der Gefährdungsbeurteilung, die erforderlichenfalls unter Einschaltung von Betriebsarzt und Fachkraft für Arbeitssicherheit mit branchenspezifischen Kenntnissen durchgeführt wird.

Darüber hinaus ist der Unternehmer verpflichtet, sich bei **besonderen Anlässen** qualifiziert in Fragen der Sicherheit und des Gesundheitsschutzes durch einen Betriebsarzt oder eine Fachkraft für Arbeitssicherheit mit branchenbezogener Fachkunde betreuen zu lassen. Besondere Anlässe für eine Betreuung durch den Betriebsarzt und die Fachkraft für Arbeitssicherheit können unter anderem sein die

- Planung, Errichtung und Änderung von Betriebsanlagen,
- Einführung neuer Arbeitsmittel, die ein erhöhtes Gefährdungspotenzial zur Folge haben,
- grundlegende Änderung von Arbeitsverfahren,
- Einführung neuer Arbeitsverfahren,

- Gestaltung neuer Arbeitsplätze und -abläufe,
- Einführung neuer Arbeitsstoffe bzw. Gefahrstoffe, die ein erhöhtes Gefährdungspotenzial zur Folge haben,
- Untersuchung von Unfällen und Berufskrankheiten,
- Beratung der Beschäftigten über besondere Unfall- und Gesundheitsgefahren bei der Arbeit,
- Erstellung von Notfall- und Alarmplänen.

Ein weiterer Anlass für das Tätigwerden einer Fachkraft für Arbeitssicherheit kann unter anderem sein die

- Durchführung sicherheitstechnischer Überprüfungen und Beurteilungen von Anlagen, Arbeitssystemen und Arbeitsverfahren.

Weitere Anlässe für das Tätigwerden eines Betriebsarztes können unter anderem sein

- eine grundlegende Umgestaltung von Arbeitszeit-, Pausen- und Schichtsystemen,
- die Erforderlichkeit der Durchführung arbeitsmedizinischer Vorsorgeuntersuchungen, Beurteilungen und Beratungen,
- Suchterkrankungen, die ein gefahrungsfreies Arbeiten beeinträchtigen,
- Fragen des Arbeitsplatzwechsels sowie der Eingliederung und Wiedereingliederung behinderter Menschen und der (Wieder-)Eingliederung von Rehabilitanden,
- die Häufung gesundheitlicher Probleme,
- das Auftreten posttraumatischer Belastungszustände
- die Gefahr einer Pandemie
- spezielle demographische Entwicklungen im Betrieb.

Anlassbezogene Beratungen zu spezifischen Fachthemen können im Einzelfall auch durch Personen mit spezieller anlassbezogener Fachkunde erbracht werden, die nicht über eine Qualifikation als Betriebsarzt bzw. Fachkraft für Arbeitssicherheit verfügen. Dies kann beispielsweise für Beratungen im Zusammenhang mit Lärm-minderungs-, Brandschutz- und Lüftungsmaßnahmen zutreffen.

4. Schriftliche Nachweise

Im Betrieb sind die nachfolgend aufgeführten schriftlichen Nachweise zur Einsichtnahme durch die zuständigen Aufsichtsorgane vorzuhalten

- Teilnahmenachweis an den Maßnahmen zur Motivation, Information sowie der Fortbildung,
- aktuelle Unterlagen über die im Betrieb durchgeführte Gefährdungsbeurteilung,
- die Berichte nach § 5 dieser Unfallverhütungsvorschrift.

Erfüllt der Unternehmer seine Verpflichtungen im Rahmen der alternativen bedarfsorientierten Betreuungsform nicht, unterliegt er mit seinem Betrieb der Regelbetreuung nach § 2 Abs. 2 oder 3 dieser Unfallverhütungsvorschrift.

Anlage 4 entfällt

Anhang 1

(zu § 2)

Hinweise zur Bestellung und zum Tätigwerden der Betriebsärzte und Fachkräfte für Arbeitssicherheit

Bei Feststellung der Zahl der Beschäftigten zur Zuordnung der Betreuungsmodelle sind Teilzeitbeschäftigte mit einer regelmäßigen wöchentlichen Arbeitszeit von nicht mehr als 20 Stunden mit 0,5 und nicht mehr als 30 Stunden mit 0,75 zu berücksichtigen.

Als Beschäftigte zählen auch Personen, die nach dem Arbeitnehmerüberlassungsgesetz im Betrieb tätig sind.

In Heimarbeit Beschäftigte nach § 2 Abs. 2 Nr. 3 Arbeitsschutzgesetz werden bei der Berechnung der Einsatzzeiten nicht berücksichtigt. Gleiches gilt für Personen, die auf Grund von Werkverträgen im Betrieb tätig werden (z.B. Fremdfirmenmitarbeiter).

Aufteilung der Einsatzzeiten der Grundbetreuung

Bei der Aufteilung der Einsatzzeiten der Grundbetreuung auf Betriebsärzte und Fachkräfte für Arbeitssicherheit gemäß Anlage 2 Abschnitt 2 wird empfohlen:

	Gruppe I	Gruppe II	Gruppe III
Einsatzzeit (Std./Jahr pro Beschäftigtem/r)	2,5	1,5	0,5
davon für Betriebsarzt	0,6	0,4	0,2
davon für Fachkraft für Arbeitssicherheit	1,9	1,1	0,3

Bestandteil der betriebsärztlichen Grundbetreuung sind auch die Beratung des Unternehmers zur Verhältnisprävention im Zusammenhang mit dem Personaleinsatz (Aufgabenfeld 2; Anhang 3 Nr. 2) sowie die Organisation der arbeitsmedizinischen Vorsorge (Aufgabenfeld 4; Anhang 3 Nr. 4.6).

Einsatzzeiten für regelmäßig vorliegende betriebspezifische Unfall- und Gesundheitsgefahren, Erfordernisse zur menschengerechten Arbeitsgestaltung

Für den betriebspezifischen Teil der Betreuung gemäß Anlage 2 Abschnitt 3 Nummer 1 wird für Gießereien (Gruppe I, lfd. Nr. 489 - WZ-Code 24.5), den Maschinenbau (Gruppe II, lfd. Nr. 611 - WZ-Code 28.1 und lfd. Nr. 647 - WZ-Code 28.9) und die Herstellung von Kraftwagen und Kraftwagenmotoren (Gruppe III, lfd. Nr. 664 - WZ-Code 29.1) eine Einsatzzeit von 1,0 Stunden/Jahr je Beschäftigten empfohlen. Dieser Personalaufwand ist im Hinblick auf die einzelnen Aufgabenfelder immer gemeinsam für den Betriebsarzt und die Fachkraft für Arbeitssicherheit zu betrachten, um

in angemessener Weise deren Zusammenarbeit zu gewährleisten.

Soweit in diesen Betrieben die dem Stand der Technik, Arbeitsmedizin und Hygiene entsprechenden Regeln Anwendung finden, hat sich für den Betriebsarzt ein Anteil von 0,2 Stunden/Jahr je Beschäftigten, für die Fachkraft für Arbeitssicherheit ein Anteil von 0,8 Std./Jahr je Beschäftigten bewährt.

Nicht von dieser Empfehlung umfasst ist der nicht pauschal kalkulierbare individuelle Aufwand des Betriebsarztes für Pflicht-, Angebots- und Wunschuntersuchungen. Dessen Relevanz und Umfang ist gemäß Anhang 4 (zu Anlage 2 Abschnitt 3) Teil B Nummer 1.4 zusätzlich betriebsindividuell zu ermitteln.

Für alle übrigen Betriebe ist sinngemäß und im Ergebnis der Gefährdungsbeurteilung zu verfahren.

Gesamtbetreuung

Die Gesamtbetreuung berechnet sich als Summe

- der Einsatzzeiten der Grundbetreuung
und
- des Personalaufwandes in Stunden des betriebspezifischen Teils.

Für Gießereien (Gruppe I, lfd. Nr. 489 - WZ-Code 24.5), den Maschinenbau (Gruppe II, z.B. lfd. Nr. 611 - WZ-Code 28.1) und die Herstellung von Kraftwagen und Kraftwagenmotoren (Gruppe III, lfd. Nr. 664 - WZ-Code 29.1) dient die folgende Tabelle als Beispiel zur Prüfung des ermittelten Aufwandes der Gesamtbetreuung auf Plausibilität, soweit in diesen Betrieben die dem Stand der Technik, Arbeitsmedizin und Hygiene entsprechenden Regeln Anwendung finden.

Für alle übrigen Betriebe ist sinngemäß zu verfahren.

Betriebsart	Gießereien	Maschinenbau	Kfz-Hersteller
Betriebsarzt (Std./Jahr je Beschäftigten)	Gruppe I	Gruppe II	Gruppe III
Grundbetreuung	0,6	0,4	0,2
betriebsspezifisch regelmäßig	0,2	0,2	0,2
betriebsspezifisch Vorsorge/ anlassbezogen z.B.	0,2	0,2	0,2
Gesamtbetreuung Betriebsarzt	1,0	0,8	0,6
Fachkraft für Arbeitssicherheit (Std./Jahr je Beschäftigten)	Gruppe I	Gruppe II	Gruppe III
Grundbetreuung	1,9	1,1	0,3
betriebsspezifisch regelmäßig	0,8	0,8	0,8
betriebsspezifisch anlassbezogen z.B.	0,1	0,1	0,1
Gesamtbetreuung Fachkraft für Arbeitssicherheit	2,8	2,0	1,2

Betriebsbegriff

Ein Betrieb im Sinne dieser Unfallverhütungsvorschrift ist eine geschlossene Einheit, die durch organisatorische Eigenständigkeit mit eigener Entscheidungscharakteristik geprägt ist. Die Eingruppierung eines Betriebs in eine Betreuungsgruppe nach Anlage 2 erfolgt unter Berücksichtigung des jeweiligen Betriebszweckes, aber nicht nach Tätigkeiten.

Anlass für eine Umgruppierung im Einzelfall kann zum Beispiel die Übernahme oder dauerhaft wesentliche Veränderung von Unternehmensteilen sein, wenn diese als eigenständige Betriebe einer anderen Gruppe der Grundbetreuung zuzuordnen wären, und wenn sich dieser Sachverhalt auch in einer veränderten Zuordnung zum Gefahrtarif niederschlägt, der den Betriebszweck bezeichnet.

Anhang 2

(zu § 4)

Branchenspezifische Themen der Ausbildung von Fachkräften für Arbeitssicherheit

Die Ausbildungslehrgänge werden nach den Grundsätzen gestaltet, die das frühere BMA mit Schreiben vom 29. Dezember 1997 an die Träger der gesetzlichen Unfallversicherung im Rahmen der Fachaufsicht festgelegt hat.

Fachkräfte für Arbeitssicherheit, die einen Ausbildungslehrgang mit Erfolg abgeschlossen haben, der nach den Grundsätzen gestaltet war, die das BMA mit Fachaufsichtsschreiben vom 2. Juli 1979 festgelegt hatte, dürfen weiterhin bestellt werden.

Anforderungen an Ausbildung und Tätigkeit der Fachkräfte für Arbeitssicherheit enthält die Broschüre „Inhalt und Ablauf der Ausbildung zur Fachkraft für Arbeitssicherheit“ (BGI 838). Sie wird dem Unternehmer und der angehenden Fachkraft im Vorfeld der Ausbildungsmaßnahmen zugestellt.

Entsprechend Ziffer 7 des Fachaufsichtsschreibens des BMA vom 29. Dezember 1997 (Az: IIIb7-36042-5) zur Ausbildung zur Fachkraft für Arbeitssicherheit werden in der Ausbildungsstufe III (Bereichsbezogene Ausbildung) die erforderlichen bereichsbezogenen Kenntnisse vermittelt, wobei in der Regel auf das in den Ausbildungsstufen I und II erworbene Wissen aufgebaut wird. Dabei werden die Rahmenanforderungen gemäß der Ausbildungskonzeption berücksichtigt, wonach die Rahmenthemen der Ausbildungsstufe III den nachfolgenden 5 Themenfeldern zugeordnet werden:

1. Spezifische Gefährdungsfaktoren,
2. Spezifische Maschinen/Geräte/Anlagen,
3. Spezifische Arbeitsverfahren,
4. Spezifische Arbeitsstätten,
5. Spezifische personalbezogene Themen.

Die Rahmenthemen werden wie folgt untergliedert

LE	Rahmenthemen/Themenfelder	Unterthemen (Lerninhalte)
8	Schutz vor Absturz aus der Höhe/ in die Tiefe	<ul style="list-style-type: none"> • Arbeitsplätze • Verkehrswege • Benutzen von Leitern • Absturzsicherungen • Auffangeinrichtungen • Persönliche Schutzausrüstung gegen Absturz • Montageanweisung

LE	Rahmenthemen/Themenfelder	Unterthemen (Lerninhalte)
8	Gefahrstoffe, Brand- und Explosionsschutz aus dem Themenfeld 1: „Spezifische Gefährdungsfaktoren“	<ul style="list-style-type: none"> • Risikoanalyse und Experimente • Baulicher Brandschutz • Vorbeugender/ abwehrender Brandschutz • Vermeiden explosionsfähiger Atmosphäre • Vermeiden von Zündquellen
6	Erzeugung, Bearbeitung, Verarbeitung und Veredelung von Werk- und Baustoffen Verkettete und flexible Systeme aus dem Themenfeld 2: „Spezifische Maschinen/ Geräte/ Anlagen“	<ul style="list-style-type: none"> • Beschaffung • Betrieb • Konzeptionierung, Planung und Bau • Maschinen der be- und verarbeitenden Industrie • branchenspezifische Fertigungsstraßen • branchenspezifische Bearbeitungsstraßen
6	Organisation der Instandhaltung/ Störungsbeseitigung aus dem Themenfeld 3: „Spezifische Arbeitsverfahren“	<ul style="list-style-type: none"> • Schäden im Unternehmen – Erfassungsmethoden – Kosten • Arten der Instandhaltung – vorbeugend – instandsetzend – basierend auf Risikobewertung • Abhilfestrategien • Anforderungen an Neuanlagen zur Vermeidung von Störungen • Störungsvermeidung beim Lagern und Stapeln • Methoden der Einbeziehung von Beschäftigten
6	Komplexe Verkehrssituationen aus den Themenfeldern 1 und 4: „Spezifische Gefährdungsfaktoren“, „Spezifische Arbeitsstätten“	<ul style="list-style-type: none"> • Transportmittel – Handtransport – Transporthilfsmittel – Flurförderzeuge – Krane – Lastaufnahmeeinrichtungen • Transportwege – Türen, Tore, Durchfahrten • Anforderungen an Transportmittel • Personelle Voraussetzungen für die Durchführung von Transporten: Staplerfahrer, Auslieferungsfahrer, Polsterer • Ladungssicherung
6	Gefährdung/Belastung bestimmter Personengruppen aus dem Themenfeld 5: Spezifische personalbezogene Themen	<ul style="list-style-type: none"> • Sicherheitsgerechte Organisationsstrukturen • Organisatorische Voraussetzungen für ein besseres Sicherheits- und Gesundheitsschutzbewusstsein • Instandhalter • Lackierer • Fenstermonteure

Ausbildungsmaßnahmen der Stufe III können bereits in den Zeiträumen zwischen den Präsenzphasen der Ausbildungsstufen I (Grundausbildung) und II (Vertiefende Ausbildung) durchgeführt werden, soweit die erforderlichen fachlichen Kenntnisse vorhanden sind.

Anhang 3

(zu Anlage 2 Abschnitt 2)

Aufgabenfelder der Grundbetreuung und Beschreibung möglicher Aufgaben

Anhang 3 listet zu den Aufgabenfeldern der Grundbetreuung nach Anlage 2 Abschnitt 2 unverbindlich mögliche Aufgaben von Betriebsarzt und Fachkraft für Arbeitssicherheit auf, die im Rahmen der gesetzlich vorgeschriebenen Aufgaben nach §§ 3 und 6 Arbeitssicherheitsgesetz anfallen können.

1 Unterstützung bei der Gefährdungsbeurteilung (Beurteilung der Arbeitsbedingungen)

1.1 Unterstützung bei der Implementierung eines Gesamtkonzeptes zur Gefährdungsbeurteilung

- Beratung des Arbeitgebers/Leiters des Betriebs bei der Organisation der Gefährdungsbeurteilung
 - Zum Grundanliegen informieren und sensibilisieren
 - Betriebliches Konzept zur Umsetzung entwickeln
 - Regelungen zur Durchführung entwickeln
 - Konzept zur Implementierung eines ständigen Verbesserungsprozesses entwickeln
- Unterstützung der Führungskräfte
 - Zum Grundanliegen, zu betrieblichem Konzept und zu Regelungen zur Durchführung informieren und sensibilisieren
 - Führungskräfte zur eigenständigen Durchführung qualifizieren
 - Hilfsmittel einschl. Dokumentationsvorlagen für Führungskräfte entwickeln und einführen; unter Beteiligung der Führungskräfte bedarfsgerecht anpassen
 - Betriebliche Musterbeispiele entwickeln

1.2 Unterstützung bei der Durchführung der Gefährdungsbeurteilung

- Führungskräfte bei unterschiedlichen Anlässen direkt beraten
- Fachkunde insbesondere bei der Gefährdungsermittlung, Risikobeurteilung und der Ableitung der erforderlichen Maßnahmen als Grundbetreuung einbringen
- Motivierung der Beschäftigten zur Beteiligung unterstützen
- Bei der Wirkungskontrolle erforderlicher Maßnahmen beraten
- Bei der Dokumentation im Sinne von § 6 Arbeitsschutzgesetz (ArbSchG) unterstützen

1.3 Beobachtung der gelebten Praxis und Auswertung der Gefährdungsbeurteilung

- Stichprobenhaft prüfen, ob Beurteilungen der Arbeitsbedingungen bei den relevanten Anlässen in der vorgesehenen Qualität durchgeführt werden (Auditieren)
- Auswertungen zusammenfassen und vergleichen sowie Verbesserungsbedarfe ableiten (z. B. im Rahmen des Jahresberichts)
- Schwerpunktprogramme zur kontinuierlichen Verbesserung vorschlagen

2 Unterstützung bei grundlegenden Maßnahmen der Arbeitsgestaltung – Verhältnisprävention

2.1 Eigeninitiatives Handeln zur Verhältnisprävention an bestehenden Arbeitssystemen

- Erforderliche Arbeitsschutzmaßnahmen überprüfen und Durchführung (Umsetzung) beobachten: Zustand der Arbeitssysteme ermitteln und beurteilen sowie Soll-Zustände festlegen im Hinblick auf Arbeitsmittel, Arbeitsstoffe, Arbeitsorganisation usw. (Erfüllung der Anforderungen nach § 4 ArbSchG)
 - In regelmäßigen Abständen Begehungen durchführen, Gefährdungsermittlungen und -beurteilungen mit geeigneten Methoden; Gesundheitsfaktoren in Arbeitssystemen ermitteln und deren Potenziale beurteilen
 - Arbeitsmittel, Betriebsanlagen, Arbeitsverfahren, Einsatz von Arbeitsstoffen, Arbeitsplatzgestaltung, soziale und sanitäre Einrichtungen überprüfen – unter Beachtung arbeitsphysiologischer, arbeitspsychologischer und sonstiger ergonomischer sowie arbeitshygienischer Fragen
 - Arbeitsablauforganisation einschließlich Arbeitsaufgaben, -rhythmus und Arbeitszeit- und Pausengestaltung überprüfen
 - Arbeitsstätten und Arbeitsumgebung überprüfen
 - Personaleinsatz (Arbeitsplatzwechsel, Alleinarbeit) überprüfen
- Lösungssuche unterstützen, Gestaltungsvorschläge unterbreiten, Durch- und Umsetzung begleiten und darauf hinwirken
 - Technische Maßnahmen (Sicherheitstechnik, Ergonomie, einschließlich Instandhaltung der Schutzeinrichtungen)
 - Organisatorische Maßnahmen
 - Hygienemaßnahmen
 - Auswahl, Erprobung, Einsatz, Benutzung, Instandhaltung von persönlichen Schutzausrüstungen (PSA)
 - Gestaltung organisationsbezogener Gesundheitsfaktoren (Gestaltung von Arbeitsaufgaben, Arbeitsorganisation, Arbeitsumgebung zur Förderung der Gesundheit)
 - Arbeitsplatzwechsel sowie Eingliederung und Wiedereingliederung behinderter Menschen

- Wirkungskontrollen durchführen
 - Durchführung überprüfen
 - Wirksamkeit von durchgeführten Schutzmaßnahmen
 - Auf neue Gefährdungen überprüfen

2.2 Eigeninitiatives Handeln zur Verhältnisprävention bei Veränderung der Arbeitsbedingungen

Z.B. bei Veränderungen von Arbeitsplätzen, Ersatzbeschaffung von Maschinen, Geräten, Änderung von Arbeitsverfahren, Veränderung betrieblicher Abläufe, Prozesse, Einführung von Arbeitsstoffen, Materialien, Veränderungen der Arbeitszeitgestaltung

- Vor Inbetriebnahme bzw. Einführung prüfen auf
 - Erfüllung von sicherheitstechnischen und ergonomischen Anforderungen
 - Vorhandensein von Betriebsanleitungen, Betriebsanweisungen, Sicherheitsdatenblättern usw.
 - Vorhandensein von Warn- und Gefahrenhinweisen
 - Bereitstellung erforderlicher PSA
 - Fortschreibung Gefährdungsbeurteilung
 - Ggf. Ableitung ergänzender Maßnahmen
- Auf grundlegende Änderungen im Sinne des Geräte- und Produktsicherheitsgesetzes (GPSG) prüfen und ggf. erforderliche Maßnahmen einfordern (einschl. Dokumentationen und Nachweise)
- Zu Festlegungen von erforderlichen Prüfungen im Sinne der Betriebssicherheitsverordnung (BetrSichV) beraten

3 Unterstützung bei grundlegenden Maßnahmen der Arbeitsgestaltung – Verhaltensprävention

3.1 Unterstützung bei Unterweisungen, Betriebsanweisungen, Qualifizierungsmaßnahmen

Hinwirken auf und Mitwirken bei insbesondere

- Aufbau eines Unterweisungssystems und der Durchführung von Unterweisungen
- Erstellung von Betriebsanweisungen
- Entwicklung von Verhaltensregeln
- Durchführung von Qualifizierungsmaßnahmen mit Arbeitsschutzbezug

3.2 Motivieren zum sicherheits- und gesundheitsgerechten Verhalten

Inbesondere

- auf sicherheitsgerechtes und gesundheitsgerechtes Verhalten hinwirken
- auf die Benutzung der PSA hinwirken

3.3 Information und Aufklärung

Beschäftigte informieren und aufklären insbesondere über

- Unfall- und Gesundheitsgefahren
- sicherheits- und gesundheitsgerechtes Verhalten
- Sicherheits- und Schutzeinrichtungen

3.4 Kollektive arbeitsmedizinische Beratung der Beschäftigten

4 Unterstützung bei der Schaffung einer geeigneten Organisation und Integration in die Führungstätigkeit

4.1 Integration des Arbeitsschutzes in die Aufbauorganisation

Unterstützen insbesondere bei

- Übertragung von Aufgaben und Befugnissen im Arbeitsschutz
- Kontrolle der Erfüllung der Aufgaben
- Gewährleistung der Beauftragtenorganisation (Arbeitsschutzorganisation: Betriebsarzt, Fachkraft für Arbeitssicherheit, Sicherheitsbeauftragte, Ersthelfer, ...)
- Kooperationsverpflichtung der Führungskräfte mit Betriebsarzt und Fachkraft für Arbeitssicherheit
- Zusammenarbeit mehrerer Arbeitgeber im Sinne des § 8 ArbSchG (Unteraufträge, Zeitarbeit, Baustellen u. ä.)

4.2 Integration des Arbeitsschutzes in die Unternehmensführung

Unterstützen insbesondere bei

- Entwicklung einer betrieblichen Arbeitsschutzstrategie durch die oberste Leitung und Bekanntmachen im Betrieb
- Förderung des arbeitsschutzgerechten Führens
- Berücksichtigung der Arbeitsschutzbelange bei strategischen und operativen Entscheidungen

4.3 Beratung zu erforderlichen Ressourcen zur Umsetzung der Arbeitsschutzmaßnahmen

Unterstützen bei der Organisation der Ressourcenbereitstellung, insbesondere hinsichtlich

- erforderlicher Mittel (gemäß § 3 Abs. 2 ArbSchG) zur Umsetzung der Arbeitsschutzmaßnahmen
- Schaffen personeller Voraussetzungen und Sicherstellen erforderlicher Qualifikation:
 - Mitwirken bei der Schulung der Sicherheitsbeauftragten
 - Mitwirken bei der Schulung der Ersthelfer

- Schaffen der organisatorischen Voraussetzungen für die Mitwirkungspflichten der Beschäftigten (gemäß § 3 Abs. 2 ArbSchG)

4.4 Kommunikation und Information sichern

Insbesondere unterstützen beim

- Einrichten und Betreiben des Arbeitsschutzausschusses
- Bereitstellen erforderlicher Informationen für alle Beteiligten

4.5 Berücksichtigung der Arbeitsschutzbelange in betrieblichen Prozessen

Unterstützen, um Arbeitsschutzbelange in betrieblichen Prozessen durch Regelungen organisatorisch sicherzustellen, insbesondere

- in allen Produktions- und Dienstleistungsprozessen (Integration in den betrieblichen Alltag)
- für Investitions- und Planungsprozesse
- für Neubau-, Umbau-, Anbauvorhaben
- für Beschaffung von Arbeitsmitteln (Maschinen, Anlagen, Werkzeuge, Arbeitsstoffe)
- für Vergabe von Aufträgen an Fremdfirmen; Zusammenarbeit mehrerer Arbeitgeber
- für Instandhaltung (z. B. Baulichkeiten, Maschinen, Anlagen)
- für Einstellung neuer Mitarbeiter, Umsetzung von Mitarbeitern

4.6 Betriebliche arbeitsschutzspezifische Prozesse organisieren

Unterstützen, um arbeitsschutzspezifische Prozesse zu organisieren, insbesondere bei

- Umgang mit dem Vorschriften- und Regelwerk zum Arbeitsschutz (Vorschriften- und Regelwerksmanagement)
- Überwachen des Zustands der Arbeitsbedingungen
- Umgang mit externen Vorgaben zum Arbeitsschutz (Auflagenmanagement)
- Organisation der Ersten Hilfe; Einsatzplanung der Ersthelfer
- Notfallmanagement, Störfallorganisation
- Unfallmeldewesen
- Organisation der arbeitsmedizinischen Vorsorgeuntersuchungen

4.7 Ständige Verbesserung sicherstellen

Unterstützen insbesondere bei

- der Ableitung und Vorgabe von Zielen aus der Bestandsaufnahme
- der Durchführung von Maßnahmen
- der Bewertung von Stand und Entwicklung
- der Durchführung von Verbesserungsmaßnahmen

5 Untersuchungen nach Ereignissen

5.1 Untersuchung nach Ereignissen, Ursachenanalysen und deren Auswertungen

- Meldepflichtige Unfälle, nicht-meldepflichtige Unfälle, Beinaheunfälle, Erste-Hilfe-Fälle, relevante Zwischenfälle ohne Personenschäden; speziell auch tödliche, lebensbedrohliche und Masseneunfälle
- Berufskrankheiten (Verdachtsfälle, anerkannte Berufskrankheiten)
- Arbeitsbedingte Erkrankungen; Auswertung von Gesundheitsberichten von Krankenkassen
- Wegeunfälle

5.2 Ermittlung von Unfallschwerpunkten sowie Schwerpunkten arbeitsbedingter Erkrankungen

5.3 Verbesserungsvorschläge

Ableiten von Verbesserungsvorschlägen aus den Analysen und Untersuchungen zur

- Vermeidung der Wiederholung der eingetretenen Unfälle und Erkrankungen und anderer Ereignisse
- Vermeidung vergleichbarer Unfälle, Erkrankungen und anderer Ereignisse
- Bekämpfung von Unfallschwerpunkten und Schwerpunkten arbeitsbedingter Erkrankungen

6 Allgemeine Beratung von Arbeitgebern und Führungskräften, betrieblichen Interessenvertretungen, Beschäftigten

6.1 Beratung zu Rechtsgrundlagen, Stand der Technik und Arbeitsmedizin, wissenschaftlichen Erkenntnissen

Beobachtung und Auswertung

- von Vorschriften und ihrer Weiterentwicklung
- der Weiterentwicklung des für den Betrieb relevanten Stands der Technik und Arbeitsmedizin bezüglich
 - des Wissensstandes zu Gefährdungen und zu Gesundheitsfaktoren
 - Fortschritt bei Maßnahmen zu Sicherheit und Gesundheit einschl. menschengerechter Arbeitsgestaltung

6.2 Beantwortung von Anfragen

6.3 Verbreitung der Information im Unternehmen, einschließlich Teambesprechungen

6.4 Externe Beratung zu speziellen Problemen des Arbeitsschutzes organisieren

7 Erstellung von Dokumentationen, Erfüllung von Meldepflichten

7.1 Unterstützung bei der Erstellung von Dokumentationen

Insbesondere bei

- Erfüllung spezieller Forderungen (z. B. Explosionsschutz-Dokument)
- Untersuchung von Unfällen und Berufskrankheiten
- Prüfung von Geräten nach BetrSichV
- Unterstützung bei der Dokumentation von Zugangsberechtigungen zu besonders gefährlichen Arbeitsbereichen (§ 9 ArbSchG)
- Unterweisung
- Unterrichtung über Schutzmaßnahmen bei besonderen Gefahren
- Freigabe von Anlagen usw. für spezielle Tätigkeiten
- Übertragung von Aufgaben
- Kontrollen für Alleinarbeit

7.2 Unterstützung bei der Erfüllung von Meldepflichten gegenüber den zuständigen Behörden und Unfallversicherungsträgern

7.3 Dokumentation von Vorschlägen an den Arbeitgeber einschließlich Angabe des jeweiligen Umsetzungsstandes

7.4 Dokumentation zur eigenen Tätigkeit und zur Inanspruchnahme der Einsatzzeiten

8 Mitwirken in betrieblichen Besprechungen

8.1 Direkte persönliche Beratung von Arbeitgebern

8.2 Teilnahme an Dienstgesprächen des Arbeitgebers mit seinen Führungskräften

Insbesondere zu Themen wie

- Aufarbeitungen der bestehenden Risiken im Unternehmen sowie Gesundheitsfaktoren in den Arbeitssystemen
- Umsetzung von Maßnahmen zu Sicherheit und Gesundheit in den Arbeitssystemen
- Analysen der Verankerung des Arbeitsschutzes in allen Tätigkeiten und in die betrieblichen Führungsstrukturen
- Planungen zu Veränderungen von Arbeitssystemen und der betrieblichen Organisation
- Schlussfolgerungen für die Verbesserung von Sicherheit und Gesundheit

8.3 Teilnahme an Besprechungen der betrieblichen Beauftragten entsprechend §§ 9, 10 und 11 Arbeitssicherheitsgesetz

8.4 Teilnahme an sonstigen Besprechungen, einschließlich Betriebsversammlungen

8.5 Nutzung eines ständigen Kontaktes mit Führungskräften

8.6 Sitzungen des Arbeitsschutzausschusses

Insbesondere

- Vorbereitung
- Teilnahme
- Auswertungen

9 Selbstorganisation

9.1 Ständige Fortbildung organisieren (Aktualisierung und Erweiterung)

9.2 Wissensmanagement entwickeln und nutzen

9.3 Erfassen und Aufarbeiten von Hinweisen der Beschäftigten

9.4 Erfahrungsaustausch insbesondere mit den Unfallversicherungsträgern und den zuständigen Behörden nutzen

Anhang 4

(zu Anlage 2 Abschnitt 3)

Betriebsspezifischer Teil der Betreuung

Anhang 4 beschreibt unverbindlich die zu berücksichtigenden Aufgabenfelder sowie Auslöse- und Aufwandskriterien und Leistungen, die im Rahmen der gesetzlich vorgeschriebenen Aufgaben nach §§ 3 und 6 Arbeitssicherheitsgesetz ergänzend zur Grundbetreuung betriebsspezifisch erforderlich sein können. Weitere Aufgaben können sich anhand der betrieblichen Erfordernisse und der Gefährdungsbeurteilung ergeben.

A Verfahren zur Ermittlung der Betreuungsleistungen des betriebsspezifischen Teils der Betreuung

Relevanz und Umfang des betriebsspezifischen Teils der Betreuung sind durch den Arbeitgeber zu ermitteln und regelmäßig zu überprüfen. Dabei hat er sich durch Betriebsarzt und Fachkraft für Arbeitssicherheit beraten zu lassen. Die folgenden Tabellen beschreiben die bei der Ermittlung und Überprüfung zu berücksichtigenden Aufgabenfelder, Auslöse- und Aufwandskriterien sowie zu erbringende Leistungen, die im Rahmen der gesetzlich vorgeschriebenen Aufgaben nach §§ 3 und 6 Arbeitssicherheitsgesetz ergänzend zur Grundbetreuung betriebsspezifisch erforderlich sein können.

Für jedes Aufgabenfeld der nachfolgenden Tabellen sind in zwei Spalten Auslösekriterien und Aufwandskriterien beschrieben. Die Ermittlung und Überprüfung erfolgt in zwei Schritten, die jeweils in Teilschritte unterteilt sind.

Schritt 1: Prüfung der Relevanz der Aufgabenfelder

Jedes Aufgabenfeld ist anhand der beschriebenen Auslösekriterien auf seine Relevanz für eine betriebsspezifische Betreuung zu prüfen. Die Auslösekriterien beschreiben betriebliche Zustände für die einzelnen Aufgabenfelder, deren Zutreffen mit „ja“ oder „nein“ zu beantworten ist. Bei mindestens einem „ja“ in einem Aufgabenfeld ist die Auslöseschwelle für die betriebsspezifische Betreuung für das jeweilige Aufgabenfeld überschritten.

Teilschritt 1.1: Pro Aufgabenfeld jedes Auslösekriterium bewerten nach trifft zu: „ja“ oder „nein“.

Die Zusammenstellung der Auslösekriterien in den nachfolgenden Tabellen ist nicht abschließend. In der jeweils letzten Zeile (gekennzeichnet mit fortlaufendem Buchstaben und ...) können weitere betriebsspezifische Auslösekriterien ergänzt werden.

Teilschritt 1.2: Jedes Aufgabenfeld überprüfen, ob die Auslöseschwelle überschritten ist.

Wenn mindestens eines der Auslösekriterien in einem Aufgabenfeld zutrifft, ist die Auslöseschwelle überschritten, und für dieses Aufgabenfeld ist dann eine betriebsspezifische Betreuung erforderlich.

Pro Aufgabenfeld bestimmen: Betriebsspezifische Betreuung erforderlich: „ja“ oder „nein“.

Teilschritt 1.3: Feststellen der zeitlichen Dauer des Erfordernisses betriebsspezifischer Betreuung.

Nur wenn einzelne Auslösekriterien aufgrund spezifischer Bedingungen zeitlich befristet zutreffen, kann auch die betriebsärztliche und sicherheitstechnische Betreuung für diesen Teil des Aufgabenfeldes zeitlich befristet sein.

Treten temporäre Anlässe betriebsspezifisch wiederholend auf, ergibt sich dafür eine ständige betriebsärztliche und sicherheitstechnische Betreuung.

Schritt 2: Festlegen der Leistungen und des Personalaufwandes

Die Festlegung der Leistungen und des Personalaufwandes erfolgt mithilfe von Aufwandskriterien. Aufwandskriterien sind Beschreibungen der möglichen Leistungen von Betriebsarzt und Fachkraft für Arbeitssicherheit, aus denen sich der Aufwand für die betriebsspezifische Betreuung ableitet und quantitativ abschätzen lässt.

Teilschritt 2.1: Ermitteln und Festlegen der betriebsärztlichen und sicherheitstechnischen Leistungen für jedes Aufgabenfeld, bei dem die Auslöseschwelle überschritten ist.

Mithilfe der Spalte „Beschreibung der Leistungen“ in den nachfolgenden Tabellen sind die Leistungen für den betriebsspezifischen Teil der Betreuung bezogen auf die konkreten betrieblichen Bedingungen inhaltlich zu beschreiben und betrieblich zu vereinbaren.

Teilschritt 2.2: Ermitteln und Festlegen des betrieblich erforderlichen Personalaufwandes für jedes Aufgabenfeld, getrennt für den Betriebsarzt und die Fachkraft für Arbeitssicherheit.

Anhand der Leistungsbeschreibung ist in der Spalte „Personalaufwand“ jeweils getrennt für den Betriebsarzt und für die Fachkraft für Arbeitssicherheit für das jeweilige gesamte Aufgabenfeld der Personalaufwand in Stunden festzulegen.

Der Aufwand soll möglichst als Stunden/pro Jahr bezogen auf ein Jahr festgelegt werden. Handelt es sich um eine temporäre Aufgabe, die über mehrere Jahre auftritt, soll der Jahresaufwand getrennt für die relevanten Jahre ermittelt werden.

B Leistungsermittlung

1 Regelmäßig vorliegende betriebsspezifische Unfall- und Gesundheitsgefahren, Erfordernisse zur menschengerechten Arbeitsgestaltung

1.1 Besondere Tätigkeiten

Auslösekriterien			Aufwandskriterien		
Auslösekriterien für betriebsspezifische Betreuung	Trifft zu		Beschreibung der Leistungen insgesamt für Auslösekriterien a) bis j)	Personalaufwand	
	ja	nein		BA	Sifa
a) Feuerarbeiten in brand- und explosionsgefährdeten Bereichen	<input type="checkbox"/>	<input type="checkbox"/>	<ul style="list-style-type: none"> • Ermitteln und Analysieren der spezifischen Gefährdungssituation (Gefährdungsfaktoren, Quellen, gefährbringende Bedingungen, Wechselwirkungen) • Spezifische tätigkeitsbezogene Risiko-beurteilungen • Ermitteln des relevanten Stands der Technik und Arbeitsmedizin • Beratung zum Festlegen von Soll-Zuständen für die ermittelten Risiken • Entwickeln von Schutzkonzepten • Umsetzen der Schutzkonzepte unterstützen und begleiten • Durchführen von regelmäßigen Wirkungskontrollen • Gefährdungsbeurteilung fortschreiben 		
b) Gefährliche Arbeiten an unter Druck stehenden Anlagen	<input type="checkbox"/>	<input type="checkbox"/>			
c) Arbeiten in gasgefährdeten Bereichen	<input type="checkbox"/>	<input type="checkbox"/>			
d) Andere gefährliche Arbeiten (Schweißen in engen Räumen, Sprengarbeiten, Fällen von Bäumen, ...)	<input type="checkbox"/>	<input type="checkbox"/>			
e) Arbeiten unter Infektionsgefahren	<input type="checkbox"/>	<input type="checkbox"/>			
f) Umgang mit ionisierender Strahlung, Arbeiten im Bereich elektromagnetischer Felder	<input type="checkbox"/>	<input type="checkbox"/>			
g) Alleinarbeit	<input type="checkbox"/>	<input type="checkbox"/>			
h) Andere Tätigkeiten, die besondere Schutzmaßnahmen erfordern	<input type="checkbox"/>	<input type="checkbox"/>			
i) Tätigkeiten, die nicht typisch für den Wirtschaftszweig bzw. für das Kerngeschäft des Betriebs sind	<input type="checkbox"/>	<input type="checkbox"/>			
j) ...	<input type="checkbox"/>	<input type="checkbox"/>			
Betriebsspezifische Betreuung erforderlich:			Personalaufwand in Stunden für das Aufgabenfeld insgesamt (siehe Teilschritt 2.2):		
Bei mindestens einem zutreffenden „ja“ ist betriebsspezifische Betreuung erforderlich	ja	nein		Std.	Std.
	<input type="checkbox"/>	<input type="checkbox"/>			

1.2 Arbeitsplätze und Arbeitsstätten, die besondere Risiken aufweisen

Auslösekriterien			Aufwandskriterien		
Auslösekriterien für betriebsspezifische Betreuung	Trifft zu		Beschreibung der Leistungen insgesamt für Auslösekriterien a) bis j)	Personalaufwand	
	ja	nein		BA	Sifa
a) Vielzahl von unterschiedlichen Quellen bzw. besondere gefahrbringende Bedingungen für spezifische Gefährdungen (z. B. Lärmquellen)	<input type="checkbox"/>	<input type="checkbox"/>	<ul style="list-style-type: none"> • Ermitteln und Analysieren der spezifischen Gefährdungssituation (Gefährdungsfaktoren, Quellen, gefahrbringende Bedingungen, Wechselwirkungen) • Spezifische Risikobeurteilungen für die Arbeitsplätze, -stätten • Beratung zum Festlegen von Soll-Zuständen • Ermitteln des relevanten Stands der Technik und Arbeitsmedizin • Entwickeln von Schutzkonzepten • Umsetzen der Schutzkonzepte unterstützen und begleiten • Durchführen von regelmäßigen Wirkungskontrollen • Gefährdungsbeurteilung fortschreiben 		
b) Vielzahl von unterschiedlichen Gefahrstoffen	<input type="checkbox"/>	<input type="checkbox"/>			
c) Arbeitsplätze, die besondere Schutzmaßnahmen bei Tätigkeiten mit krebserzeugenden, erbgutverändernden und fruchtbarkeitsgefährdenden Gefahrstoffen gemäß Gefahrstoffverordnung erfordern	<input type="checkbox"/>	<input type="checkbox"/>			
d) Arbeitsplätze, an denen mit biologischen Arbeitsstoffen der Risikogruppe 4 gem. Biostoffverordnung umgegangen wird	<input type="checkbox"/>	<input type="checkbox"/>			
e) Gefährliche Arbeitsgegenstände (Abmessungen, Gewichte, Oberflächenbeschaffenheit, thermische Zustände, ...) bzw. besondere gefahrbringende Bedingungen im Umgang	<input type="checkbox"/>	<input type="checkbox"/>			
f) Arbeiten an hohen Masten, Türmen und an anderen hochgelegenen Arbeitsplätzen	<input type="checkbox"/>	<input type="checkbox"/>			
g) Unübersichtliches Werksgebäude mit innerbetrieblichem Transport und Verkehr	<input type="checkbox"/>	<input type="checkbox"/>			
h) Arbeitsplätze, die besondere Schutzmaßnahmen erfordern	<input type="checkbox"/>	<input type="checkbox"/>			
i) Arbeitsplätze mit speziellen Anforderungen an die Funktionsfähigkeit sowie an die Überprüfung der Wirksamkeit von Schutzmaßnahmen (Beispiel: Umfangreiche Prüfungen nach BetrSichV – beachte insbes. § 3 Abs. 3, sowie §§ 10 und 14 ff. BetrSichV)	<input type="checkbox"/>	<input type="checkbox"/>			
j) ...	<input type="checkbox"/>	<input type="checkbox"/>			
Betriebsspezifische Betreuung erforderlich:			Personalaufwand in Stunden für das Aufgabenfeld insgesamt (siehe Teilschritt 2.2):		
Bei mindestens einem zutreffenden „Ja“ ist betriebsspezifische Betreuung erforderlich	ja	nein		Std.	Std.
	<input type="checkbox"/>	<input type="checkbox"/>			

1.3 Arbeitsaufgaben und Arbeitsorganisation mit besonderen Risiken

Auslösekriterien			Aufwandskriterien		
Auslösekriterien für betriebspezifische Betreuung	Trifft zu		Beschreibung der Leistungen insgesamt für Auslösekriterien a) bis c)	Personalaufwand	
	ja	nein		BA	Sifa
Tätigkeiten mit Potenzialen psychischer und physischer Fehlbeanspruchung:					
a) Anforderungen aus der Arbeitsaufgabe (hohe Aufmerksamkeitsanforderungen, große Arbeitsmenge, besonderer Schwierigkeitsgrad, ...) mit Potenzialen psychischer Fehlbeanspruchungen	<input type="checkbox"/>	<input type="checkbox"/>	<ul style="list-style-type: none"> Analyse der Anforderungen aus Arbeitsaufgabe und -organisation an die Psyche Ermitteln spezifischer Quellen und Bedingungen der psychischen Belastungen im Arbeitssystem Beurteilen der Gesundheitsrisiken durch psychische Fehlbeanspruchungen Beratung zum Bestimmen von Soll-Zuständen zur Vermeidung von psychischen Fehlbeanspruchungen Ermitteln des Stands der Technik und Arbeitsmedizin zur menschengerechten Gestaltung der Arbeitsaufgaben- und der Arbeitsorganisation Unterstützen bei der Entwicklung von Gestaltungslösungen Umsetzung der Gestaltungslösungen unterstützen und begleiten Durchführen von regelmäßigen Wirkungskontrollen Gefährdungsbeurteilung fortschreiben 		
b) Anforderungen aus der Arbeitsorganisation (Arbeitsablauf, Störungshäufigkeiten, Art der Zusammenarbeit, ...) mit Potenzialen psychischer Fehlbeanspruchungen	<input type="checkbox"/>	<input type="checkbox"/>			
c) Andere Anforderungen mit Potenzialen psychischer Fehlbeanspruchungen	<input type="checkbox"/>	<input type="checkbox"/>			
			Beschreibung der Leistungen für Auslösekriterien d) bis g)		
d) Tätigkeiten mit Potenzialen physischer Fehlbeanspruchungen: Manuelle Handhabung von Lasten (Hohe Risikostufe gem. Leitmerkalmethode)	<input type="checkbox"/>	<input type="checkbox"/>	<ul style="list-style-type: none"> Analyse der Anforderungen an die Physis Ermitteln spezifischer Quellen und Bedingungen physischer Belastungen im Arbeitssystem Beurteilen der Gesundheitsrisiken durch physische Fehlbeanspruchungen Beratung zum Bestimmen von Soll-Zuständen zur Vermeidung von physischen Fehlbeanspruchungen Ermitteln des Stands der Technik und Arbeitsmedizin zur Reduzierung physischer Fehlbeanspruchungen und zur menschengerechten Arbeitsgestaltung Unterstützen bei der Entwicklung von Gestaltungslösungen Umsetzung der Gestaltungslösungen unterstützen und begleiten Durchführen von regelmäßigen Wirkungskontrollen Gefährdungsbeurteilung fortschreiben 		
e) Tätigkeiten mit Potenzialen physischer Fehlbeanspruchungen: Häufig wiederkehrende kurzzyklische Bewegung kleiner Muskelgruppen	<input type="checkbox"/>	<input type="checkbox"/>			
f) Tätigkeiten mit Potenzialen physischer Fehlbeanspruchungen: Arbeit in Zwangshaltungen	<input type="checkbox"/>	<input type="checkbox"/>			
g) Tätigkeiten mit Potenzialen physischer Fehlbeanspruchungen: Statische Arbeit (z. B. Haltearbeit)	<input type="checkbox"/>	<input type="checkbox"/>			

1.3 Arbeitsaufgaben und Arbeitsorganisation mit besonderen Risiken (Fortsetzung)

Auslösekriterien			Aufwandskriterien		
Auslösekriterien für betriebspezifische Betreuung	Trifft zu		Beschreibung der Leistungen für Auslösekriterium h)	Personalaufwand	
	ja	nein		BA	Sifa
h) Schichtarbeit mit Nachtarbeitsanteilen	<input type="checkbox"/>	<input type="checkbox"/>	<ul style="list-style-type: none"> • Analyse der betrieblichen Schichtarbeitssituation und ihrer Bedingungen • Beurteilen der gesundheitlichen Risiken der Schichtarbeit • Ermitteln des relevanten Stands der Technik und Arbeitsmedizin zur Schichtarbeit • Beratung zum Bestimmen von Soll-Zuständen zur Schichtarbeit • Unterstützen bei der Entwicklung von Gestaltungslösungen • Umsetzung unterstützen und begleiten • Durchführen von regelmäßigen Wirkungskontrollen • Gefährdungsbeurteilung fortschreiben 		
			Beschreibung der Leistungen für Auslösekriterium i)		
i) Einsatz von Fremdfirmen mit einem betriebs- bzw. tätigkeitsspezifischen Gefährdungspotenzial	<input type="checkbox"/>	<input type="checkbox"/>	<ul style="list-style-type: none"> • Ermitteln betrieblicher Einsatzbedingungen von Fremdfirmen • Ermitteln der Gefährdungen und spezifischen gefahrbringenden Bedingungen im Zusammenhang mit dem Fremdfirmeneinsatz • Risikobeurteilung zum Fremdfirmeneinsatz • Unterstützen bei der Erfüllung der Auswahl-, Informations- und Koordinierungspflichten, Vertragsgestaltung, Erlass betrieblicher Regelungen • Regelmäßige Kontrollen des Fremdfirmeneinsatzes • Gefährdungsbeurteilung fortschreiben 		
j) ...	<input type="checkbox"/>	<input type="checkbox"/>			
Betriebspezifische Betreuung erforderlich:			Personalaufwand in Stunden für das Aufgabenfeld insgesamt (siehe Teilschritt 2.2):		
Bei mindestens einem zutreffenden „Ja“ ist betriebspezifische Betreuung erforderlich	ja	nein		Std.	Std.
	<input type="checkbox"/>	<input type="checkbox"/>			

1.4 Erfordernis arbeitsmedizinischer Vorsorge

Auslösekriterien			Aufwandskriterien		
Auslösekriterien für betriebsspezifische Betreuung	Trifft zu		Beschreibung der Leistungen insgesamt für Auslösekriterien a) bis c)	Personalaufwand	
	ja	nein		BA	Sifa
a) Pflichtuntersuchungen erforderlich	<input type="checkbox"/>	<input type="checkbox"/>	<ul style="list-style-type: none"> • Erkenntnisse beschaffen über die konkreten Arbeitsbedingungen • Individuelles Aufklären der Beschäftigten über die Untersuchungen • Durchführen der Untersuchungen • Beraten der Beschäftigten zum Ergebnis • Bescheinigungen erstellen • Auswerten und Ableiten von Konsequenzen für Schutzmaßnahmen • Umsetzung der Maßnahmen begleiten • Wirkungskontrollen 		
b) Angebotsuntersuchungen erforderlich	<input type="checkbox"/>	<input type="checkbox"/>			
c) Wunschuntersuchungen gefordert	<input type="checkbox"/>	<input type="checkbox"/>			
Betriebsspezifische Betreuung erforderlich:			Personalaufwand in Stunden für das Aufgabenfeld insgesamt (siehe Teilschritt 2.2):		
Bei mindestens einem zutreffenden „Ja“ ist betriebsspezifische Betreuung erforderlich	<input type="checkbox"/>	<input type="checkbox"/>		Std.	Std.

1.5 Erfordernis besonderer betriebsspezifischer Anforderungen beim Personaleinsatz

Auslösekriterien		Aufwandskriterien			
Auslösekriterien für betriebsspezifische Betreuung	Trifft zu		Beschreibung der Leistungen insgesamt für Auslösekriterien a) und b)	Personalaufwand	
	ja	nein		BA	Sifa
a) Anforderungen an die Qualifikation und andere personelle Voraussetzungen der Beschäftigten entsprechend Forderungen in speziellen Vorschriften	<input type="checkbox"/>	<input type="checkbox"/>	<ul style="list-style-type: none"> • Ermitteln spezifischer personeller Anforderungen • Beraten und Unterstützen bei der Erfüllung besonderer Qualifikationsanforderungen und anderer personenbezogener Anforderungen 		
b) Qualifikationsanforderungen für Notfallsituationen	<input type="checkbox"/>	<input type="checkbox"/>	<ul style="list-style-type: none"> • Unterstützen bei der Erarbeitung betrieblicher Regelungen zur Beachtung personeller Anforderungen • Regelmäßige Kontrolle der Erfüllung der Anforderungen 		
			Beschreibung der Leistungen für Auslösekriterium c)		
c) Personalentwicklungsmaßnahmen (PE) zum Arbeitsschutz	<input type="checkbox"/>	<input type="checkbox"/>	<ul style="list-style-type: none"> • Ermitteln des Qualifizierungsbedarfs im Arbeitsschutz • Ermitteln von betrieblichen zielgruppenspezifischen PE-Maßnahmen und der Integration von Arbeitsschutzbelangen • Unterstützen bei der Entwicklung von PE-Maßnahmen zu Sicherheit und Gesundheit bei der Arbeit • Hinwirken auf die Berücksichtigung von Arbeitsschutzbelangen in PE-Maßnahmen • Regelmäßiges Beobachten und Auswerten der Wirkungen von PE-Maßnahmen 		
			Beschreibung der Leistungen für Auslösekriterium d)		
d) Besondere Personengruppen (Schwangere, Jugendliche, ...)	<input type="checkbox"/>	<input type="checkbox"/>	<ul style="list-style-type: none"> • Ermitteln besonders schutzbedürftiger Personen • Ermitteln der Gefährdungen, denen besonders schutzbedürftige Personen ausgesetzt sind • Beurteilen gesundheitlicher Risiken • Beratung zum Festlegen von Soll-Zuständen für den Schutz solcher Personen • Unterstützen bei der Entwicklung von Gestaltungslösungen und Einsatzmöglichkeiten • Umsetzung der Gestaltungslösungen unterstützen und begleiten • Durchführen von Wirkungskontrollen • Gefährdungsbeurteilung fortschreiben 		

1.5 Erfordernis besonderer betriebsspezifischer Anforderungen beim Personaleinsatz (Fortsetzung)

Auslösekriterien			Aufwandskriterien		
Auslösekriterien für betriebsspezifische Betreuung	Trifft zu		Beschreibung der Leistungen für Auslösekriterium e)	Personalaufwand	
	ja	nein		BA	Sifa
e) Einsatz von Zeitarbeitnehmern	<input type="checkbox"/>	<input type="checkbox"/>	<ul style="list-style-type: none"> • Unterstützen bei der erstmaligen Durchführung von Gefährdungsbeurteilungen für Zeitarbeitnehmer • Beraten bei der Auswahl von Zeitarbeitsunternehmen • Beraten bei der Vertragsgestaltung • Regelmäßige Überprüfung der Arbeitsplätze und Arbeitsbedingungen der Zeitarbeitnehmer • Unterstützen bei der Einweisung und Unterweisung der Zeitarbeitnehmer • Beraten zu besonderen Problemen der Zeitarbeit 		
			Beschreibung der Leistungen für Auslösekriterium f)		
f) Anforderungen an den Arbeitsprozess zur Teilhabe behinderter Menschen	<input type="checkbox"/>	<input type="checkbox"/>	<ul style="list-style-type: none"> • Systematische Analyse der Bedingungen zur Teilhabe • Analysieren von Kompensationsmöglichkeiten • Vergleichen von Fähigkeits- und Anforderungsprofilen • Unterstützen bei Suche nach Teilhabemöglichkeiten • Unterstützen bei Entwicklung von spezifischen Arbeitsgestaltungsmaßnahmen • Zusammenarbeit mit den relevanten Beauftragten • Hinwirken auf und Mitwirken beim Abschluss von Integrationsvereinbarungen • Hinwirken auf die Einbindung überbetrieblicher Institutionen und Kooperieren mit diesen 		

1.5 Erfordernis besonderer betriebsspezifischer Anforderungen beim Personaleinsatz (Fortsetzung)

Auslösekriterien			Aufwandskriterien		
Auslösekriterien für betriebsspezifische Betreuung	Trifft zu		Beschreibung der Leistungen für Auslösekriterium g)	Personalaufwand	
	ja	nein		BA	Sifa
g) Wiedereingliederung von Beschäftigten	<input type="checkbox"/>	<input type="checkbox"/>	<ul style="list-style-type: none"> • Mitwirken im Rahmen eines betrieblichen Wiedereingliederungsmanagements • Spezifizieren der Gefährdungsbeurteilung im Hinblick auf die besonderen Leistungsvoraussetzungen • Ermitteln des Anpassungsbedarfs der Arbeitssysteme • Mitwirken bei der Entwicklung von Gestaltungslösungen und -konzepten zur Wiedereingliederung • Unterstützen bei der Umsetzung der Gestaltungslösungen • Hinwirken auf die Einbindung überbetrieblicher Institutionen und Kooperieren mit diesen 		
			Beschreibung der Leistungen für Auslösekriterium i)		
h) Betriebsspezifischer Aufwand für die Gewährleistung von Sicherheit und Gesundheit verursacht durch Dritte (z. B. Kinder, Schüler, Studenten, Publikumsverkehr, Kunden, ...)	<input type="checkbox"/>	<input type="checkbox"/>	<ul style="list-style-type: none"> • Unterstützen bei der erstmaligen Durchführung von Gefährdungsbeurteilungen zur Berücksichtigung möglicher Gefährdungen der Beschäftigten durch dritte Personen • Regelmäßige Überprüfung der Arbeitsplätze und Arbeitsbedingungen hinsichtlich möglicher Gefährdungen durch dritte Personen • Beraten zu besonderen Problemen zu Sicherheit und Gesundheit 		
i) ...	<input type="checkbox"/>	<input type="checkbox"/>			
Betriebsspezifische Betreuung erforderlich:			Personalaufwand in Stunden für das Aufgabenfeld insgesamt (siehe Teilschritt 2.2):		
Bei mindestens einem zutreffenden „Ja“ ist betriebsspezifische Betreuung erforderlich	ja	nein		Std.	Std.
	<input type="checkbox"/>	<input type="checkbox"/>			

1.6 Sicherheit und Gesundheit unter den Bedingungen des demografischen Wandels

Auslösekriterien			Aufwandskriterien			
Auslösekriterien für betriebsspezifische Betreuung	Trifft zu		Beschreibung der Leistungen insgesamt für Auslösekriterien a) bis e)	Personalaufwand		
	ja	nein		BA	Sifa	
a) Hoher Anteil von älteren Beschäftigten	<input type="checkbox"/>	<input type="checkbox"/>	<ul style="list-style-type: none"> Analyse der Belegschaftssituation und des betrieblichen Umfeldes unter demografischen Aspekten von Sicherheit und Gesundheit Beurteilen des Bedarfs zur menschengerechten Arbeitsgestaltung unter demografischen Aspekten Beurteilen der Risiken für älter werdende Belegschaften und ältere Beschäftigte Ableiten von Soll-Zuständen Entwickeln von Gestaltungsvorschlägen zur altersgerechten Arbeitsgestaltung Unterstützen bei der Umsetzung von Gestaltungsmaßnahmen Unterstützen bei der Entwicklung des Führungsverhaltens im Hinblick auf älter werdende Belegschaften und ältere Beschäftigte Beobachten der Entwicklungen und erzielten Wirkungen Fortschreiben der Gefährdungsbeurteilung 			
b) Divergenz zwischen Fähigkeitsprofil der Beschäftigten und Anforderungsprofil durch die Arbeitsaufgabe unter den Bedingungen alternder Belegschaften	<input type="checkbox"/>	<input type="checkbox"/>				
c) Defizite in der altersadäquaten Arbeitsgestaltung	<input type="checkbox"/>	<input type="checkbox"/>				
d) Entwicklung des Führungsverhaltens unter den Bedingungen älter werdender Belegschaften	<input type="checkbox"/>	<input type="checkbox"/>				
e) ...	<input type="checkbox"/>	<input type="checkbox"/>				
Betriebsspezifische Betreuung erforderlich:			Personalaufwand in Stunden für das Aufgabenfeld insgesamt (siehe Teilschritt 2.2):			
Bei mindestens einem zutreffenden „Ja“ ist betriebsspezifische Betreuung erforderlich	ja <input type="checkbox"/>	nein <input type="checkbox"/>		Std.	Std.	

1.7 Arbeitsgestaltung zur Vermeidung arbeitsbedingter Gesundheitsgefahren, Erhalt der individuellen gesundheitlichen Ressourcen im Zusammenhang mit der Arbeit

Auslösekriterien			Aufwandskriterien		
Auslösekriterien für betriebsspezifische Betreuung	Trifft zu		Beschreibung der Leistungen insgesamt für Auslösekriterien a) bis e)	Personalaufwand	
	ja	nein		BA	Sifa
a) Überdurchschnittlich hoher Krankenstand (Vergleichswerte innerhalb des Unternehmens, vergleichbare Betriebe, Branchendurchschnitt)	<input type="checkbox"/>	<input type="checkbox"/>	<ul style="list-style-type: none"> Analyse der Ursachen von arbeitsbedingten Gesundheitsgefahren und von Defiziten der menschengerechten Arbeitsgestaltung Prüfen des relevanten Stands von Technik, Arbeitsmedizin und Hygiene sowie der gesicherten arbeitswissenschaftlichen Erkenntnisse zur menschen- und gesundheitsgerechten Arbeitsgestaltung Ermittlung von Ansatzpunkten zur Erhöhung der Gesundheitskompetenz der Beschäftigten bei der Arbeit und zur menschengerechten Arbeitsgestaltung zum Erhalt der gesundheitlichen Ressourcen Beratung zum Festlegen von Soll-Zuständen zur Vermeidung von arbeitsbedingten Gesundheitsgefahren zur menschengerechten Arbeitsgestaltung und zum Erhalt der individuellen gesundheitlichen Ressourcen Beraten, Informieren und Aufklären der Beschäftigten zur Befähigung, gesundheitsrelevante Faktoren bei der Arbeit selbst positiv zu beeinflussen; Initiieren, Unterstützen von Lernprozessen Beraten und Unterstützen bei der Entwicklung von betrieblichen Aktivitäten und Angeboten zum Erhalt der individuellen gesundheitlichen Ressourcen Beraten und Unterstützen bei der menschengerechten Arbeitsgestaltung zum Erhalt der individuellen gesundheitlichen Ressourcen, Gestaltung der Arbeitsaufgaben, Arbeitsorganisation und Umgebung, soziale Arbeitsbedingungen) Hinwirken auf die Realisierung solcher Gestaltungsansätze Begleiten der Umsetzung Regelmäßiges Beobachten und Auswerten der Wirkungen der Maßnahmen 		
b) Defizite in der menschen- und gesundheitsgerechten Gestaltung von Arbeitsaufgaben, Arbeitsorganisation und Arbeitsumgebung im Hinblick auf den Erhalt der gesundheitlichen Ressourcen	<input type="checkbox"/>	<input type="checkbox"/>			
c) Nicht hinreichende Angebote zu betrieblichen Aktivitäten zum Erhalt der gesundheitlichen Ressourcen im Zusammenhang mit der Arbeit (Rückenschulen, Pausengymnastik, ...)	<input type="checkbox"/>	<input type="checkbox"/>			
d) Unzureichende Gesundheitskompetenz der Beschäftigten zum Erhalt der gesundheitlichen Ressourcen im Zusammenhang mit der Arbeit	<input type="checkbox"/>	<input type="checkbox"/>			
e) ...	<input type="checkbox"/>	<input type="checkbox"/>			
Betriebsspezifische Betreuung erforderlich:			Personalaufwand in Stunden für das Aufgabenfeld insgesamt (siehe Teilschritt 2.2):		
Bei mindestens einem zutreffenden „Ja“ ist betriebsspezifische Betreuung erforderlich	ja	nein			Std.
	<input type="checkbox"/>	<input type="checkbox"/>			Std.

1.8 Unterstützung bei der Weiterentwicklung eines Gesundheitsmanagements

Auslösekriterien			Aufwandskriterien			
Auslösekriterien für betriebsspezifische Betreuung	Trifft zu		Beschreibung der Leistungen insgesamt für Auslösekriterien a) bis c)	Personalaufwand		
	ja	nein		BA	Sifa	
a) Betriebliche Entscheidung für die Einführung eines Gesundheitsmanagements	<input type="checkbox"/>	<input type="checkbox"/>	<ul style="list-style-type: none"> Mitwirken, Unterstützen bei der Entwicklung von betrieblichen Strukturen zum Gesundheitsmanagement (z. B. Einrichten von Steuerkreisen, Gesundheitszirkeln, Vernetzung mit dem Arbeitsschutzausschuss) Zusammenwirken mit anderen Akteuren der betrieblichen Gesundheit (z. B. Gesundheitsbeauftragte, Akteure der Krankenkassen) Unterstützen, Mitwirken bei der Steuerung von Prozessen eines Gesundheitsmanagements (Prozesse sind insbesondere Erstellen von Gesundheitsberichten, Durchführen von Mitarbeiterbefragungen und von Aktionstagen, PR- und Marketingmaßnahmen, Planung von Programmen, Evaluation und Qualitätsmanagement der entsprechenden Maßnahmen) Hinwirken auf die dauerhafte Integration von Gesundheitsmanagement in Betriebsroutinen (Vernetzung mit dem Arbeitsschutzmanagement, Integration in die Betriebsorganisation und -führung) 			
b) Betreiben eines Gesundheitsmanagements	<input type="checkbox"/>	<input type="checkbox"/>				
c) ...	<input type="checkbox"/>	<input type="checkbox"/>				
Betriebsspezifische Betreuung erforderlich:			Personalaufwand in Stunden für das Aufgabenfeld insgesamt (siehe Teilschritt 2.2):			
Bei mindestens einem zutreffenden „Ja“ ist betriebsspezifische Betreuung erforderlich	ja	nein			Std.	Std.
	<input type="checkbox"/>	<input type="checkbox"/>				

2 Betriebliche Veränderungen in den Arbeitsbedingungen und in der Organisation

2.1 Beschaffung von grundlegend neuartigen Maschinen, Geräten

Auslösekriterien			Aufwandskriterien		
Auslösekriterien für betriebsspezifische Betreuung	Trifft zu		Beschreibung der Leistungen insgesamt für Auslösekriterien a) bis i)	Personalaufwand	
	ja	nein		BA	Sifa
a) Für den Betrieb gegenüber der Grundbetreuung neuartige / neue Risiken sind zu erwarten	<input type="checkbox"/>	<input type="checkbox"/>	<ul style="list-style-type: none"> • Unterstützen bei Gefährdungsermittlung und Risikobeurteilung der zu verändernden Arbeitssysteme durch die Beschaffung neuer Maschinen, Geräte • Beraten zur Ermittlung von Anforderungen an die zu beschaffenden Maschinen, Geräte • Beraten zu Anforderungen beim Einsatz neuartiger Maschinen, Geräte (Arbeits-systemgestaltung) • Mitwirken an der Erstellung von Pflichtenheften / Ausschreibungen • Mitwirken bei der Bewertung von Angeboten sowie Vertragsgestaltungen • Überprüfen auf Erfüllung vereinbarter Anforderung bei Lieferung, Aufstellung, Montage, ... • Mitwirken bei Realisierung der Veränderungen; Unterstützen bei der Abnahme • Wirkungskontrolle • Fortschreiben der Gefährdungsbeurteilung 		
b) Neuartige Gefahrenquellen können auftreten	<input type="checkbox"/>	<input type="checkbox"/>			
c) Grundlegend veränderte Wirkungen auf die Arbeitsumgebung	<input type="checkbox"/>	<input type="checkbox"/>			
d) Bisherige Schutzmaßnahmen können nicht / nur bedingt übertragen werden	<input type="checkbox"/>	<input type="checkbox"/>			
e) Es bestehen keine standardisierten Lösungen	<input type="checkbox"/>	<input type="checkbox"/>			
f) Es sind grundlegend neuartige Anforderungen an die Qualifikation / das arbeitsschutzgerechte Verhalten zu erwarten	<input type="checkbox"/>	<input type="checkbox"/>			
g) Es wird eine grundlegend veränderte Organisation erforderlich	<input type="checkbox"/>	<input type="checkbox"/>			
h) Es entstehen andere / neue Schnittstellen zu bestehenden Arbeitssystemen	<input type="checkbox"/>	<input type="checkbox"/>			
i) ...	<input type="checkbox"/>	<input type="checkbox"/>			
Betriebsspezifische Betreuung erforderlich:			Personalaufwand in Stunden für das Aufgabenfeld insgesamt (siehe Teilschritt 2.2):		
Bei mindestens einem zutreffenden „Ja“ ist betriebsspezifische Betreuung erforderlich	ja	nein		Std.	Std.
	<input type="checkbox"/>	<input type="checkbox"/>			

2.2 Grundlegende Veränderungen zur Einrichtung neuer Arbeitsplätze bzw. der Arbeitsplatzausstattung; Planung, Neuerrichtung von Betriebsanlagen; Umbau, Neubaumaßnahmen

Auslösekriterien			Aufwandskriterien		
Auslösekriterien für betriebsspezifische Betreuung	Trifft zu		Beschreibung der Leistungen insgesamt für Auslösekriterien a) bis j)	Personalaufwand	
	ja	nein		BA	Sifa
a) Für den Betrieb gegenüber der Grundbetreuung neuartige / neue Risiken sind zu erwarten	<input type="checkbox"/>	<input type="checkbox"/>	<ul style="list-style-type: none"> • Unterstützen bei Gefährdungsermittlung und Risikobeurteilung der zu verändernden Arbeitssysteme • Unterstützen der Ermittlung und Festlegung von Anforderungen an die Arbeitsplatz-, Arbeitsstättengestaltung • Aufarbeiten relevanter Vorschriften und Regeln, des Stands der Technik und Arbeitsmedizin • Mitwirken an der Erstellung von Pflichtenheften / Ausschreibungen • Beraten zu Anforderungen beim Einsatz neuartiger Arbeitsplatzausstattung, Betriebsanlagen, Räume etc. (technisch, organisatorisch, personell) • Mitwirken bei der Bewertung von Angeboten sowie Vertragsgestaltungen • Unterstützen bei der Arbeitssystemgestaltung • Überprüfen auf Erfüllung vereinbarter Anforderungen bei Baumaßnahmen, Lieferung, Aufstellung, Montage, ... • Mitwirken bei der Realisierung der Veränderungen; Unterstützen bei der Abnahme • Wirkungskontrollen • Fortschreiben der Gefährdungsbeurteilung 		
b) Neuartige Gefahrenquellen können auftreten	<input type="checkbox"/>	<input type="checkbox"/>			
c) Grundlegend veränderte Wirkungen auf die Arbeitsumgebung bzw. auf die Arbeitsplätze und Arbeitsabläufe	<input type="checkbox"/>	<input type="checkbox"/>			
d) Bisherige Schutzmaßnahmen können nicht / nur bedingt übertragen werden	<input type="checkbox"/>	<input type="checkbox"/>			
e) Es bestehen keine standardisierten Lösungen	<input type="checkbox"/>	<input type="checkbox"/>			
f) Es sind grundlegend veränderte Anforderungen an die Qualifikation / das arbeitsschutzgerechte Verhalten zu erwarten	<input type="checkbox"/>	<input type="checkbox"/>			
g) Es wird eine grundlegend veränderte Organisation erforderlich	<input type="checkbox"/>	<input type="checkbox"/>			
h) Es entstehen andere / neue Schnittstellen zu bestehenden Arbeitssystemen	<input type="checkbox"/>	<input type="checkbox"/>			
i) Es entstehen neue Zuständigkeiten / Verantwortlichkeiten	<input type="checkbox"/>	<input type="checkbox"/>			
j) ...	<input type="checkbox"/>	<input type="checkbox"/>			
Betriebsspezifische Betreuung erforderlich:			Personalaufwand in Stunden für das Aufgabenfeld insgesamt (siehe Teilschritt 2.2):	Std.	Std.
Bei mindestens einem zutreffenden „Ja“ ist betriebsspezifische Betreuung erforderlich	ja	nein			
	<input type="checkbox"/>	<input type="checkbox"/>			

2.3 Einführung völlig neuer Stoffe, Materialien

Auslösekriterien			Aufwandskriterien		
Auslösekriterien für betriebsspezifische Betreuung	Trifft zu		Beschreibung der Leistungen insgesamt für Auslösekriterien a) bis g)	Personalaufwand	
	ja	nein		BA	Sifa
a) Für den Betrieb gegenüber der Grundbetreuung andersartige / neue Risiken sind zu erwarten	<input type="checkbox"/>	<input type="checkbox"/>	<ul style="list-style-type: none"> • Unterstützen bei der Informationsermittlung hinsichtlich der neuen Stoffe, Materialien • Beurteilen der Risiken durch die neuen Stoffe, Materialien • Unterstützen bei der Auswahl risikoarmer Stoffe, Materialien • Festlegen von Soll-Zuständen für den Einsatz von Stoffen und Materialien • Unterstützen bei der betrieblichen Zulassung und Freigabe von Stoffen und Materialien • Unterstützen bei der Festlegung von Schutzmaßnahmen • Mitwirken bei der Realisierung der Schutzmaßnahmen und Wirkungskontrollen • Fortschreiben der Gefährdungsbeurteilung 		
b) Neuartige Gefahrenquellen können auftreten	<input type="checkbox"/>	<input type="checkbox"/>			
c) Veränderte Wirkungen auf die Arbeitsumgebung bzw. auf die Arbeitsplätze und Arbeitsabläufe	<input type="checkbox"/>	<input type="checkbox"/>			
d) Bisherige Schutzmaßnahmen können nicht / nur bedingt übertragen werden	<input type="checkbox"/>	<input type="checkbox"/>			
e) Es bestehen keine standardisierten Lösungen	<input type="checkbox"/>	<input type="checkbox"/>			
f) Es sind völlig veränderte Anforderungen an die Qualifikation / das arbeitsschutzgerechte Verhalten zu erwarten	<input type="checkbox"/>	<input type="checkbox"/>			
g) ...	<input type="checkbox"/>	<input type="checkbox"/>			
Betriebsspezifische Betreuung erforderlich:			Personalaufwand in Stunden für das Aufgabenfeld insgesamt (siehe Teilschritt 2.2):		
Bei mindestens einem zutreffenden „Ja“ ist betriebsspezifische Betreuung erforderlich	ja	nein		Std.	Std.
	<input type="checkbox"/>	<input type="checkbox"/>			

2.4 Grundlegende Veränderung betrieblicher Abläufe und Prozesse; grundlegende Veränderung der Arbeitszeitgestaltung; grundlegende Änderung, Einführung neuer Arbeitsverfahren

Auslösekriterien			Aufwandskriterien		
Auslösekriterien für betriebsspezifische Betreuung	Trifft zu		Beschreibung der Leistungen insgesamt für Auslösekriterien a) bis j)	Personalaufwand	
	ja	nein		BA	Sifa
a) Für den Betrieb gegenüber der Grundbetreuung neuartige / neue Risiken sind zu erwarten	<input type="checkbox"/>	<input type="checkbox"/>	<ul style="list-style-type: none"> • Gefährdungsermittlung und Risikobeurteilung der zu verändernden Arbeitssysteme • Unterstützen der Ermittlung und Festlegung von Anforderungen an die Gestaltung von Abläufen, Arbeitsverfahren, Arbeitszeit • Aufarbeiten relevanter Vorschriften und Regeln, des Standes der Technik und Arbeitsmedizin, entspr. umfassende Recherchen • Beraten zu Anforderungen bei der Veränderung von Abläufen, Arbeitsverfahren, Arbeitszeit • Unterstützen bei der Arbeitssystemgestaltung • Mitwirken bei der Realisierung der Veränderungen; Unterstützen bei der Abnahme • Wirkungskontrollen • Fortschreiben der Gefährdungsbeurteilung 		
b) Neuartige Gefahrenquellen können auftreten	<input type="checkbox"/>	<input type="checkbox"/>			
c) Veränderte Wirkungen auf die Arbeitsumgebung bzw. auf die Arbeitsplätze und Arbeitsabläufe	<input type="checkbox"/>	<input type="checkbox"/>			
d) Bisherige Schutzmaßnahmen können nicht / nur bedingt übertragen werden	<input type="checkbox"/>	<input type="checkbox"/>			
e) Es bestehen keine standardisierten Lösungen	<input type="checkbox"/>	<input type="checkbox"/>			
f) Es sind völlig veränderte Anforderungen an die Qualifikation / das arbeitsschutzgerechte Verhalten zu erwarten	<input type="checkbox"/>	<input type="checkbox"/>			
g) Es wird eine grundlegend veränderte Organisation erforderlich	<input type="checkbox"/>	<input type="checkbox"/>			
h) Es entstehen andere / neue Schnittstellen zu bestehenden Arbeitssystemen	<input type="checkbox"/>	<input type="checkbox"/>			
i) Es entstehen neue Zuständigkeiten / Verantwortlichkeiten	<input type="checkbox"/>	<input type="checkbox"/>			
j) ...	<input type="checkbox"/>	<input type="checkbox"/>			
Betriebsspezifische Betreuung erforderlich:			Personalaufwand in Stunden für das Aufgabenfeld insgesamt (siehe Teilschritt 2.2):	Std.	Std.
Bei mindestens einem zutreffenden „ja“ ist betriebsspezifische Betreuung erforderlich	ja <input type="checkbox"/>	nein <input type="checkbox"/>			

2.5 Spezifische Erfordernisse zur Schaffung einer geeigneten Organisation zur Durchführung der Maßnahmen des Arbeitsschutzes sowie zur Integration in die Führungstätigkeit und zum Aufbau eines Systems der Gefährdungsbeurteilung

Auslösekriterien			Aufwandskriterien		
Auslösekriterien für betriebsspezifische Betreuung	Trifft zu		Beschreibung der Leistungen insgesamt für Auslösekriterien a) bis g)	Personalaufwand	
	ja	nein		BA	Sifa
a) Erfordernisse zur Integration in die Führungstätigkeit und zum Aufbau einer geeigneten Organisation, soweit Bedarf über die Grundbetreuung hinaus besteht	<input type="checkbox"/>	<input type="checkbox"/>	<ul style="list-style-type: none"> • Aufbereiten und Darstellen von Sinnhaftigkeit, Notwendigkeit und Nutzen der Implementierung und Weiterentwicklung einer geeigneten Organisation und der Integration in die Führungstätigkeit bzw. eines Gesamtsystems der Gefährdungsbeurteilung, Beraten der Unternehmensleitung • Ermitteln des spezifischen Bedarfs für die Implementierung und Weiterentwicklung, Analyse des erreichten Stands; Systematisieren des weiteren Vorgehens • Entwickeln und Vereinbaren von Zielen mit der Unternehmensleitung • Entwickeln von betriebsspezifischen Konzepten für die Integration von Arbeitsschutzbelangen in das betriebliche Management, in Managementsysteme, zum Aufbau von Arbeitsschutzmanagementsystemen, für ein Gesamtsystem zur Gefährdungsbeurteilung • Unterstützen bei der Realisierung der Konzepte • Audits und Wirkungskontrollen • Kontinuierlichen Verbesserungsprozess unterstützen 		
b) Betriebsspezifische Erfordernisse zur Implementierung eines Gesamtsystems der Gefährdungsbeurteilung	<input type="checkbox"/>	<input type="checkbox"/>			
c) Grundlegende Veränderungen zur Integration des Arbeitsschutzes in das Management	<input type="checkbox"/>	<input type="checkbox"/>			
d) Einführung von Managementprinzipien und –systemen mit Relevanz zum Arbeitsschutz	<input type="checkbox"/>	<input type="checkbox"/>			
e) Integration des Arbeitsschutzes in bestehende Managementsysteme	<input type="checkbox"/>	<input type="checkbox"/>			
f) Aufbau eines Arbeitsschutzmanagementsystems	<input type="checkbox"/>	<input type="checkbox"/>			
g) ...	<input type="checkbox"/>	<input type="checkbox"/>			
Betriebsspezifische Betreuung erforderlich:			Personalaufwand in Stunden für das Aufgabenfeld insgesamt (siehe Teilschritt 2.2):		
Bei mindestens einem zutreffenden „Ja“ ist betriebsspezifische Betreuung erforderlich	ja	nein			
	<input type="checkbox"/>	<input type="checkbox"/>			Std. Std.

3 Externe Entwicklung mit spezifischem Einfluss auf die betriebliche Situation

3.1 Neue Vorschriften, die für den Betrieb umfangreichere Änderungen nach sich ziehen

Auslösekriterien		Aufwandskriterien			
Auslösekriterien für betriebspezifische Betreuung	Trifft zu		Beschreibung der Leistungen insgesamt für Auslösekriterien a) bis d)	Personalaufwand	
	ja	nein		BA	Sifa
a) Fortschreiben der Gefährdungsbeurteilung ist erforderlich	<input type="checkbox"/>	<input type="checkbox"/>	<ul style="list-style-type: none"> • Aufarbeiten grundlegender Konsequenzen für den Betrieb • Unterstützen bei der Beurteilung der Arbeitsbedingungen nach Maßgabe der neuen Vorschrift • Organisation von erforderlichen Qualifizierungsaktivitäten zur Vorschrift generell • Ableiten von Konsequenzen für die Zuweisung von Aufgaben, Zuständigkeiten und Verantwortung • Mitwirken bei Veränderungen betrieblicher Ablauforganisation • Unterstützen bei notwendigen technischen und organisatorischen Veränderungen in den Arbeitssystemen • Unterstützen bei der Vorbereitung und Durchführung von Maßnahmen zum arbeitsschutzgerechten Verhalten der Beschäftigten 		
b) Veränderungen in den bestehenden Arbeitssystemen sind erforderlich	<input type="checkbox"/>	<input type="checkbox"/>			
c) Veränderungen in der Ausgestaltung einer geeigneten Organisation sind erforderlich	<input type="checkbox"/>	<input type="checkbox"/>			
d) ...	<input type="checkbox"/>	<input type="checkbox"/>			
Betriebspezifische Betreuung erforderlich:			Personalaufwand in Stunden für das Aufgabenfeld insgesamt (siehe Teilschritt 2.2):	Std.	Std.
Bei mindestens einem zutreffenden „Ja“ ist betriebspezifische Betreuung erforderlich	ja	nein			
	<input type="checkbox"/>	<input type="checkbox"/>			

3.2 Weiterentwicklung des für den Betrieb relevanten Stands der Technik und Arbeitsmedizin

Auslösekriterien			Aufwandskriterien		
Auslösekriterien für betriebsspezifische Betreuung	Trifft zu		Beschreibung der Leistungen insgesamt für Auslösekriterien a) bis e)	Personalaufwand	
	ja	nein		BA	Sifa
a) Grundlegend neue Erkenntnisse zu Gefährdungen	<input type="checkbox"/>	<input type="checkbox"/>	<ul style="list-style-type: none"> • Ermitteln des betriebsspezifisch weiterentwickelten Stands der Technik und Arbeitsmedizin • Aufarbeiten der grundlegenden Konsequenzen für den Betrieb • Unterstützen bei der Beurteilung der Arbeitsbedingungen entsprechend dem weiterentwickelten Stand der Technik und Arbeitsmedizin • Entwickeln von Gestaltungs- und Schutzkonzepten entsprechend dem weiterentwickelten Stand der Technik und Arbeitsmedizin • Unterstützen bei notwendigen technischen und organisatorischen Veränderungen in den Arbeitssystemen • Begleiten der Realisierung • Wirkungskontrolle • Fortschreiben der Gefährdungsbeurteilung 		
b) Auswertung überbetrieblich auftretender Ereignisse (Großbrände, Epidemien, ...)	<input type="checkbox"/>	<input type="checkbox"/>			
c) Neuartige Lösungskonzepte zur Vermeidung / Bekämpfung von Gefährdungen	<input type="checkbox"/>	<input type="checkbox"/>			
d) Neuartige Ansätze zur Stärkung von Gesundheitsfaktoren	<input type="checkbox"/>	<input type="checkbox"/>			
e) ...	<input type="checkbox"/>	<input type="checkbox"/>			
Betriebsspezifische Betreuung erforderlich:			Personalaufwand in Stunden für das Aufgabenfeld insgesamt (siehe Teilschritt 2.2):		
Bei mindestens einem zutreffenden „Ja“ ist betriebsspezifische Betreuung erforderlich	ja	nein		Std.	Std.


4 Betriebliche Aktionen, Programme und Maßnahmen


4.1 Schwerpunktprogramme, Kampagnen sowie Unterstützung von Aktionen zur Gesundheitsförderung

Auslösekriterien			Aufwandskriterien		
Auslösekriterien für betriebsspezifische Betreuung	Trifft zu		Beschreibung der Leistungen insgesamt für Auslösekriterien a) bis j)	Personalaufwand	
	ja	nein		BA	Sifa
a) Initiative, Entscheidung des Arbeitgebers bzw. Erfordernis zu Schwerpunktprogrammen zur Bekämpfung von Gefährdungsschwerpunkten: Anzahl der Exponierten gegenüber speziellen Gefährdungen (getrennt zu betrachten nach den verschiedenen Gefährdungen), zeitliche Häufigkeit der Expositionen	<input type="checkbox"/>	<input type="checkbox"/>	<ul style="list-style-type: none"> • Analyse des Problems, zu dem ein Programm durchgeführt werden soll • Vorbereiten von Zielsetzungen betrieblicher Schwerpunktprogramme • Entwickeln von Bewertungskriterien für den Erfolg des Programms • Klären der inhaltlichen Ausgestaltung (Programmplanung, Arbeitsschritte, ...) • Unterstützen bei der Planung erforderlicher Ressourcen und Vorbereitung entsprechender Entscheidungen • Beraten, Informieren und Aufklären der Beschäftigten zur Befähigung, gesundheitsrelevante Faktoren bei der Arbeit selbst positiv zu beeinflussen; Initiieren, Unterstützen von Lernprozessen • Entwickeln programmspezifischer Organisationsformen • Beiträge zur Organisation der Öffentlichkeitsarbeit • Aktive Mitwirkung bei der Umsetzung der Programmschritte; Koordinieren von Aktivitäten 		
b) Initiative, Entscheidung des Arbeitgebers bzw. Erfordernis zu Schwerpunktprogrammen zum sicherheits- / gesundheitsgerechten Verhalten; Aktionen zur Kompetenzentwicklung / Qualifizierung im Arbeitsschutz	<input type="checkbox"/>	<input type="checkbox"/>			
c) Initiative, Entscheidung des Arbeitgebers bzw. Erfordernis zu Schwerpunktprogrammen nach besonders schwerwiegenden Unfällen	<input type="checkbox"/>	<input type="checkbox"/>			
d) Initiative, Entscheidung des Arbeitgebers bzw. Erfordernis zu Schwerpunktprogrammen zur Gesundheitsförderung	<input type="checkbox"/>	<input type="checkbox"/>			
e) Initiative, Entscheidung des Arbeitgebers bzw. Erfordernis zu Schwerpunktprogrammen zur Verbesserung der Arbeitskultur, des sozialen Umfeldes usw.	<input type="checkbox"/>	<input type="checkbox"/>			
f) Programme, Strategien und Kampagnen zur Bewältigung von körperlichen Belastungen	<input type="checkbox"/>	<input type="checkbox"/>			
g) Programme, Strategien und Kampagnen zur Bewältigung psychischer Belastungen	<input type="checkbox"/>	<input type="checkbox"/>			

4.1 Schwerpunktprogramme, Kampagnen sowie Unterstützung von Aktionen zur Gesundheitsförderung (Fortsetzung)

Auslösekriterien			Aufwandskriterien		
Auslösekriterien für betriebsspezifische Betreuung	Trifft zu		Beschreibung der Leistungen insgesamt für Auslösekriterien a) bis j)	Personalaufwand	
	ja	nein		BA	Sifa
h) Verbesserungsbedarf der psychosozialen Belastungs-Beanspruchungs-Situation durch die sozialen Arbeitsbedingungen im Hinblick auf den Erhalt der gesundheitlichen Ressourcen (Soziale Arbeitsbedingungen betreffen vor allem: positive soziale Bindungen, gegenseitige Unterstützungsmöglichkeiten, Mitwirkungsmöglichkeiten am Arbeitsplatz, mitarbeiterorientierte Führungstätigkeit, Entwicklung der Unternehmenskultur)	<input type="checkbox"/>	<input type="checkbox"/>	<ul style="list-style-type: none"> • Controlling; Ergebnismessung • Aufarbeiten von Erfahrungen und Schlussfolgerungen • Maßnahmen zur Nachhaltigkeit • Unterstützen bei der Entwicklung des Führungsverhaltens im Hinblick auf älter werdende Belegschaften und ältere Beschäftigte 		
i) Entwicklung eines betrieblichen Leitbildes zur Beschäftigung Älterer, einer entsprechenden Arbeitskultur	<input type="checkbox"/>	<input type="checkbox"/>			
j) ...	<input type="checkbox"/>	<input type="checkbox"/>			
Betriebsspezifische Betreuung erforderlich:			Personalaufwand in Stunden für das Aufgabenfeld insgesamt (siehe Teilschritt 2.2):		
Bei mindestens einem zutreffenden „Ja“ ist betriebsspezifische Betreuung erforderlich	ja <input type="checkbox"/>	nein <input type="checkbox"/>		Std.	Std.





**Berufsgenossenschaft
Holz und Metall**

Internet: www.bghm.de

Kostenfreie Servicehotline: 0800 9990080-2